

5R-Report

Heidelberger  Leben

Quartalsreport zum 31.12.2025

Ergebnisse des
5R-Qualitätssicherungsprozesses
für die Fonds der Produkte

TopPerformer Privatrente
SafePerformer Riester Rente
TopPerformer Basisrente

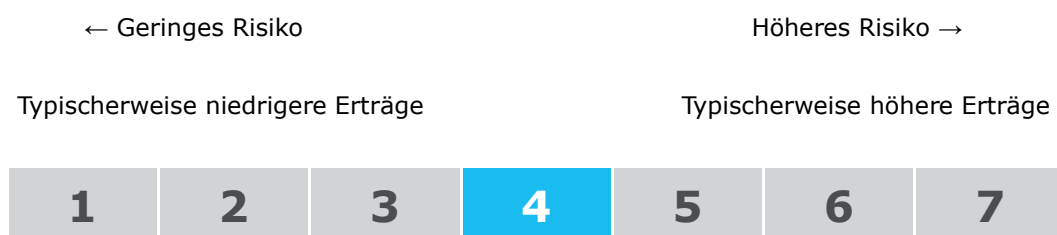
Für eine hohe Qualität der angebotenen Fonds



Der Risikoindikator: SRI (Summary Risk Indicator)

Seit dem 01. Januar 2023 ersetzen die Basisinformationsblätter (KIDs) die bisherigen Wesentlichen Informationen für den Anleger (KIIDs).

Der Risikoindikator der KIDs (SRI: Summary Risk Indicator) ist dabei nicht vergleichbar mit dem bisher bekannten Risikoindikator (SRRI: Synthetic Risk and Reward Indicator). Die Betrachtung nach SRI setzt sich aus zwei Faktoren zusammen: Dem Kreditrisiko (Bonitätsrisiko des Anbieters) und dem Marktrisiko (Verlustrisiko des Produkts). Das Ergebnis aus dieser Kombination ergibt die Einordnung in einer 7-stufigen Skala, wobei 1 das geringste und 7 das höchste Risiko darstellt.



Die Abstufungen innerhalb der 7-stufigen Skala können nicht mit der 7-stufigen Skala des bisherigen SRRI verglichen werden.

Die stichtagsbezogene Einstufung des Fonds kann sich auch künftig ändern und stellt keine Garantie dar. Auch ein Fonds, der nach Kategorie 1 eingestuft ist, stellt keine

völlig risikolose Anlage dar. Informationen zur aktuellen Einstufung können Sie über die Homepages der jeweiligen Fonds- und Kapitalverwaltungsgesellschaften erhalten oder auf unserer Internetseite www.heidelberger-leben.de unter dem Navigationspunkt „Investmentservice“.

Die Sicherheit der uns anvertrauten Kundengelder steht im Mittelpunkt. Deshalb unterziehen wir alle drei Monate die Fonds, die in unserem Angebot sind – und erst recht solche, die dort aufgenommen werden möchten –, dem ganzheitlichen strengen **5R**-Qualitätssicherungsprozess. Dabei wird ein Fonds nach den Prüfkriterien Reputation, Rating, Rendite, Risiko sowie einem abschließenden Review beurteilt. Die Ergebnisse veröffentlichen wir anschließend immer hier, im **5R**-Report.

Die Beurteilungskriterien des **5R**-Qualitätssicherungsprozesses auf einen Blick:

Der Qualitätssicherungsprozess

1. Reputation	2. Rating	3. Rendite	4. Risiko	5. Review
-------------------------	---------------------	----------------------	---------------------	---------------------



Ein konsequenter Qualitätssicherungsprozess: **5R**

Wie gut ist der Ruf eines Fonds, seines Investmentteams, des Anlageprozesses und der Anlagephilosophie? Wir prüfen die Reputation anhand von qualitativen Einschätzungen wie z. B. durch renommierte Ratingagenturen wie Morningstar.

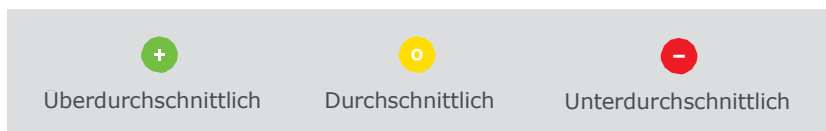
Um die Qualität unserer Fondspalette dauerhaft zu sichern, bevorzugen wir ein 4- bis 5-Sterne-Rating von Morningstar. Dabei schauen wir uns das Langzeit-Rating (bis zehn Jahre) genauso an wie das kurzfristige der letzten drei Jahre. Gibt es hier nicht nachvollziehbare Abweichungen, setzen wir ein Fragezeichen hinter diesen Fonds.

Wir schauen uns an, wie gut sich der Fonds im Verhältnis zur Vergleichsgruppe und Benchmark geschlagen hat, und zwar im Langfristzeitraum (bis zehn Jahre) und über die kurze zeitliche Distanz (bis drei Jahre). Gibt es hier, abgesehen von den üblichen kurzfristigen Kursausschlägen, stärkere Abweichungen, so ist dies ein weiteres Kriterium, den Fonds unter Beobachtung zu stellen.

In welchem Verhältnis steht die erzielte Rendite zum eingegangenen Anlagerisiko? Wie hat sich dieses Verhältnis in der Langfristbetrachtung (bis zehn Jahre) entwickelt und wie über die letzten drei Jahre? Stellen wir hier ungewöhnliche Verhaltensmuster fest, so ist dies ein weiteres Indiz dafür, den Fonds unter Beobachtung zu stellen.

Ganz nach der Devise „Jeder hat eine zweite Chance verdient“ nehmen wir uns alle Fonds noch einmal vor und suchen nach Punkten, die sich auf das Gesamtergebnis eher positiv oder negativ auswirken. Auch betrachten wir Potenziale eines Fonds, die dafürsprechen, ihn bei näherer Betrachtung ins Angebot aufzunehmen. So kann beispielsweise ein sehr junger Fonds bei der Langzeitanalyse einfach nicht punkten. Da wäre es ungerecht, ihn nur aufgrund seiner Jugend nicht aufzunehmen, wenn Investmentteam,-philosophie und -ansatz stimmen.

Wie gut oder wie schlecht ein Fonds im **5R**-Prozess abgeschnitten hat, lässt sich ganz leicht nachvollziehen, denn das stellen wir für jedes Beurteilungskriterium in den Ampelfarben Grün, Gelb und Rot dar.



5R-Qualitätssicherungsprozess – für eine hohe Qualität der angebotenen Fonds



Aktueller Bericht zu den Statusänderungen durch unseren 5R-Qualitätssicherungsprozess

Die folgenden Fonds stehen zum 31.12.2025 unter Beobachtung:

Fondsname	Phaidros Funds - Balanced A	Der Fonds konnte im 4. Quartal 2025 erstmalig die 5R-Qualitätskriterien nicht vollständig einhalten. Die Kriterien Reputation, Rating und Risiko fallen durchschnittlich aus, während die Rendite weiterhin überdurchschnittlich ist. Die Strategie wird neu auf die Watchlist aufgenommen.
Anlageklasse	Vermögensverwaltende Fonds dynamisch	
Währung	Euro	
Risikoindikator	3	
WKN	A0MN91	
Morningstar Gesamt-Rating	★★★	
Datum der Statusänderung	01.01.2026	

Fondsname	DWS Concept DJE Alpha Renten Global LC	Der Fonds kann auch im 4. Quartal 2025 die 5R-Qualitätskriterien nicht einhalten. Die Kriterien Reputation, Rating und Rendite bleiben durchschnittlich, ebenso wie das Risiko-Attribut unverändert gut ausfällt. Die Strategie bleibt unter Beobachtung.
Anlageklasse	Vermögensverwaltende Fonds konservativ	
Währung	Euro	
Risikoindikator	2	
WKN	974515	
Morningstar Gesamt-Rating	★★★	
Datum der Statusänderung	01.10.2025	

Fondsname	FvS SICAV Multiple Opportunities R	Die 5R-Qualitätskriterien werden im 4. Quartal wieder eingehalten. Der FvS SICAV Multiple Opportunities verbesserte sich bei den Merkmalen Rating, Rendite und Review auf eine gute Note. Dennoch wird der Fonds zur weiteren Beobachtung auf der Watchlist belassen.
Anlageklasse	Vermögensverwaltende Fonds dynamisch	
Währung	Euro	
Risikoindikator	3	
WKN	A0M430	
Morningstar Gesamt-Rating	★★★★	
Datum der Statusänderung	01.10.2025	

Die folgenden Fonds wurden zum 31.12.2025 aus unserem Portfolio- und Fondsangebot entfernt:

Fondsname	JPM Euroland Equity A (dist) EUR	Der Fonds konnte innerhalb der Frist die geforderten 5R-Kriterien endgültig nicht einhalten und wird deshalb aus der 5R-Liste entfernt.
Anlageklasse	Aktiefonds Euroland and Europa	
Währung	Euro	
Risikoindikator	4	
WKN	971604	
Morningstar Gesamt-Rating	★★★★	
Datum der Statusänderung	01.01.2026	

Fondsname	MFS Meridian Global Equity A1 EUR	Der Fonds konnte innerhalb der Frist die geforderten 5R-Kriterien endgültig nicht einhalten und wird deshalb aus dem Fondsangebot entfernt.
Anlageklasse	Aktiefonds Welt	
Währung	Euro	
Risikoindikator	4	
WKN	989632	
Morningstar Gesamt-Rating	★★	
Datum der Statusänderung	01.01.2026	

Fondsname	T. Rowe Price Global Natrl Res Eq A	Der Fonds konnte innerhalb der Frist die geforderten 5R-Kriterien endgültig nicht einhalten und wird deshalb aus der 5R-Liste entfernt.
Anlageklasse	Aktiefonds Themen und Spezialitäten	
Währung	US Dollar	
Risikoindikator	4	
WKN	A0MKKC	
Morningstar Gesamt-Rating	★★	
Datum der Statusänderung	01.01.2026	



Aktueller Bericht zu den Statusänderungen durch unseren 5R-Qualitätssicherungsprozess

Fondsname	Vontobel US Equity B USD	Der Fonds wird aus dem Fondsangebot entfernt, da er auch nach Ablauf der Frist die geforderten Kriterien nicht einhalten konnte.
Anlageklasse	Aktienfonds Nordamerika inkl. USA	
Währung	US Dollar	
Risikoindikator	4	
WKN	972046	
Morningstar Gesamt-Rating	★★	
Datum der Statusänderung	01.01.2026	

Die folgenden Fonds wurden zum 31.12.2025 neu in das Portfolio- und Fondsangebot aufgenommen:

Fondsname	Allianz Best Styles US Equity AT USD	Der Fonds wird neu in die 5R-Liste aufgenommen. Der Allianz Best Styles US Equity AT USD konzentriert sich auf die Aktien von Unternehmen, die in den USA ansässig sind. Je nach Marktlage kann das Fondsmanagement bei der Auswahl der Einzeltitel unterschiedliche Anlagestile verfolgen oder die zugrunde liegenden Anlagestile breit streuen.
Anlageklasse	Aktienfonds Nordamerika inkl. USA	
Währung	US Dollar	
Risikoindikator	4	
WKN	A2AKYW	
Morningstar Gesamt-Rating	★★★★	
Datum der Statusänderung	01.01.2026	

Fondsname	JPM Europe Equity A (dist) EUR	Der Fonds JPM Europe Equity A (dist) EUR wird neu in die 5R-Liste aufgenommen. Er strebt langfristige Erträge über jenen des MSCI Europe Index an und investiert dazu aktiv hauptsächlich in ein Portfolio von europäischen Unternehmen.
Anlageklasse	Aktienfonds Euroland and Europa	
Währung	Euro	
Risikoindikator	4	
WKN	971605	
Morningstar Gesamt-Rating	★★★★★	
Datum der Statusänderung	01.01.2026	

Fondsname	BGF Sustainable Energy A2	Das 5R-Fondsangebot wird um den BGF Sustainable Energy A2 erweitert. Er legt weltweit mindestens 70 % seines Vermögens in Aktien von nachhaltigen Energieunternehmen an, die sich mit alternativen Energien und Energietechnologien beschäftigen.
Anlageklasse	Aktienfonds Themen und Spezialitäten	
Währung	US Dollar	
Risikoindikator	5	
WKN	630940	
Morningstar Gesamt-Rating	★★★★	
Datum der Statusänderung	01.01.2026	

Fondsname	DWS Vermögensbildungsfonds I LD	Der Fonds wird neu in die 5R-Liste aufgenommen. Der DWS Vermögensbildungsfonds I LD investiert weltweit in aussichtsreiche Branchen und Unternehmen und wird aktiv in Form hochwertiger Stock Pickings ohne starre Index-Orientierung verwaltet.
Anlageklasse	Aktienfonds Welt	
Währung	Euro	
Risikoindikator	4	
WKN	847652	
Morningstar Gesamt-Rating	★★★★	
Datum der Statusänderung	01.01.2026	



Aktuelles Portfolio- und Fondsangebot inklusive Fondsbeurteilung gemäß 5R-Qualitätssicherung

Im Rahmen der TopPerformer Privatrente und Basisrente bzw. der SafePerformer Riester Rente können Sie derzeit aus folgenden Portfolios bzw. Fonds auswählen. Fonds, die als 5R-Status ein "!", erhalten, befinden sich auf der Watchliste.

Vorsorgeportfolios												
Anlageklasse	Fondsname				WKN	ISIN	Risiko-indikator	Fonds-währung	Management-gebühr (%)	Gesellschaft		
konservativ	HLE Active Managed Portfolio Konservativ				A1JMPP	LU0694616383	2	Euro	0,20	Morningstar Investment Mgmt Europe Ltd.		
	Wertentwicklung (%) ¹⁾				Volatilität ²⁾	Gesamt-Rating	5R-Bewertung					
	1 Jahr	3 Jahre p.a.	5 Jahre p.a.	kumuliert seit Auflage p.a.	3 Jahre (%)	Morningstar ¹⁾	Reputation ³⁾	Rating ³⁾	Rendite ³⁾	Risiko ^{3/4)}	Review	5R-Status
	3,31	4,47	0,02	1,53	3,63	★★	●	●	●	●	●	✓
ausgewogen	HLE Active Managed Portfolio Ausgewogen				A1JMPM	LU0694616037	3	Euro	0,20	Morningstar Investment Mgmt Europe Ltd.		
	Wertentwicklung (%) ¹⁾				Volatilität ²⁾	Gesamt-Rating	5R-Bewertung					
	1 Jahr	3 Jahre p.a.	5 Jahre p.a.	kumuliert seit Auflage p.a.	3 Jahre (%)	Morningstar ¹⁾	Reputation ³⁾	Rating ³⁾	Rendite ³⁾	Risiko ^{3/4)}	Review	5R-Status
	6,01	7,62	3,01	3,28	5,50	★★★	●	●	●	●	●	✓
dynamisch	HLE Active Managed Portfolio Dynamisch				A1JMPP	LU0694616201	3	Euro	0,20	Morningstar Investment Mgmt Europe Ltd.		
	Wertentwicklung (%) ¹⁾				Volatilität ²⁾	Gesamt-Rating	5R-Bewertung					
	1 Jahr	3 Jahre p.a.	5 Jahre p.a.	kumuliert seit Auflage p.a.	3 Jahre (%)	Morningstar ¹⁾	Reputation ³⁾	Rating ³⁾	Rendite ³⁾	Risiko ^{3/4)}	Review	5R-Status
	7,82	10,32	5,91	4,84	7,53	★★★	●	●	●	●	●	✓
Vermögensverwaltende Fonds												
Anlageklasse	Fondsname				WKN	ISIN	Risiko-indikator	Fonds-währung	Management-gebühr (%)	Gesellschaft		
konservativ	DWS Concept DJE Alpha Renten Global LC				974515	LU0087412390	2	Euro	1,35	DWS Investment S.A.		
	Wertentwicklung (%) ¹⁾				Volatilität ²⁾	Gesamt-Rating	5R-Bewertung					
	1 Jahr	3 Jahre p.a.	5 Jahre p.a.	kumuliert seit Auflage p.a.	3 Jahre (%)	Morningstar ¹⁾	Reputation ³⁾	Rating ³⁾	Rendite ³⁾	Risiko ^{3/4)}	Review	5R-Status
	2,22	3,90	1,50	3,81	3,80	★★★	●	●	●	●	●	!
konservativ	Ethna-DEFENSIV T				A0LF5X	LU0279509144	2	Euro	0,80	ETHENA Independent Investors S.A.		
	Wertentwicklung (%) ¹⁾				Volatilität ²⁾	Gesamt-Rating	5R-Bewertung					
	1 Jahr	3 Jahre p.a.	5 Jahre p.a.	kumuliert seit Auflage p.a.	3 Jahre (%)	Morningstar ¹⁾	Reputation ³⁾	Rating ³⁾	Rendite ³⁾	Risiko ^{3/4)}	Review	5R-Status
	2,91	3,95	1,97	3,41	2,66	★★★★★	●	●	●	●	●	✓
konservativ	Oddo BHF Polaris Moderate DRW EUR				A0D95Q	DE000A0D95Q0	2	Euro	1,50	ODDO BHF Asset Management GmbH		
	Wertentwicklung (%) ¹⁾				Volatilität ²⁾	Gesamt-Rating	5R-Bewertung					
	1 Jahr	3 Jahre p.a.	5 Jahre p.a.	kumuliert seit Auflage p.a.	3 Jahre (%)	Morningstar ¹⁾	Reputation ³⁾	Rating ³⁾	Rendite ³⁾	Risiko ^{3/4)}	Review	5R-Status
	2,00	5,10	2,27	2,92	3,91	★★★★	●	●	●	●	●	✓
ausgewogen	Acatis Value Event Fonds A				A0X754	DE000A0X7541	3	Euro	1,80	ACATIS Investment Kapitalverwaltungsgesellschaft mbH		
	Wertentwicklung (%) ¹⁾				Volatilität ²⁾	Gesamt-Rating	5R-Bewertung					
	1 Jahr	3 Jahre p.a.	5 Jahre p.a.	kumuliert seit Auflage p.a.	3 Jahre (%)	Morningstar ¹⁾	Reputation ³⁾	Rating ³⁾	Rendite ³⁾	Risiko ^{3/4)}	Review	5R-Status
	0,53	8,19	4,76	8,38	6,02	★★★★	●	●	●	●	●	✓
ausgewogen	DJE - Zins & Dividende PA (EUR)				A1C7Y8	LU0553164731	3	Euro	1,55	DJE Investment SA		
	Wertentwicklung (%) ¹⁾				Volatilität ²⁾	Gesamt-Rating	5R-Bewertung					
	1 Jahr	3 Jahre p.a.	5 Jahre p.a.	kumuliert seit Auflage p.a.	3 Jahre (%)	Morningstar ¹⁾	Reputation ³⁾	Rating ³⁾	Rendite ³⁾	Risiko ^{3/4)}	Review	5R-Status
	3,71	7,05	4,25	5,15	4,79	★★★★	●	●	●	●	●	✓
dynamisch	DWS ESG Dynamic Opportunities LC				DWS17J	DE000DWS17J0	3	Euro	1,50	DWS Investment GmbH		
	Wertentwicklung (%) ¹⁾				Volatilität ²⁾	Gesamt-Rating	5R-Bewertung					
	1 Jahr	3 Jahre p.a.	5 Jahre p.a.	kumuliert seit Auflage p.a.	3 Jahre (%)	Morningstar ¹⁾	Reputation ³⁾	Rating ³⁾	Rendite ³⁾	Risiko ^{3/4)}	Review	5R-Status
	8,03	9,33	6,17	6,32	7,11	★★★★	●	●	●	●	●	✓



Aktuelles Portfolio- und Fondsangebot inklusive Fondsbeurteilung gemäß 5R-Qualitätssicherung

Vermögensverwaltende Fonds													
Anlageklasse	Fondsname	WKN	ISIN	Risiko-indikator	Fonds-währung	Management-gebühr (%)	Gesellschaft						
dynamisch	FMM-Fonds P		847811	DE0008478116	3	Euro	1,60	DJE Kapital AG					
	Wertentwicklung (%) ¹⁾		Volatilität ²⁾	Gesamt-Rating	5R-Bewertung								
	1 Jahr	3 Jahre p.a.	5 Jahre p.a.	kumuliert seit Auflage p.a.	3 Jahre (%)	Morningstar ¹⁾	Reputation ³⁾	Rating ³⁾	Rendite ³⁾	Risiko ³⁽⁴⁾	Review	5R-Status	
	16,33	10,36	8,00	7,87	5,80	★★★★	●	●	●	●	●	✓	
	FvS SICAV Multiple Opportunities R		A0M430	LU0323578657	3	Euro	2,00	Flossbach von Storch Invest S.A.					
	Wertentwicklung (%) ¹⁾		Volatilität ²⁾	Gesamt-Rating	5R-Bewertung								
	1 Jahr	3 Jahre p.a.	5 Jahre p.a.	kumuliert seit Auflage p.a.	3 Jahre (%)	Morningstar ¹⁾	Reputation ³⁾	Rating ³⁾	Rendite ³⁾	Risiko ³⁽⁴⁾	Review	5R-Status	
	3,02	7,39	3,82	7,24	5,82	★★★★	●	●	●	●	●	!	
	Phaidros Funds - Balanced A		A0MN91	LU0295585748	3	Euro	0,87	Eyb&Wallwitz Vermögensmanagement GmbH					
	Wertentwicklung (%) ¹⁾		Volatilität ²⁾	Gesamt-Rating	5R-Bewertung								
	1 Jahr	3 Jahre p.a.	5 Jahre p.a.	kumuliert seit Auflage p.a.	3 Jahre (%)	Morningstar ¹⁾	Reputation ³⁾	Rating ³⁾	Rendite ³⁾	Risiko ³⁽⁴⁾	Review	5R-Status	
	-0,82	9,10	2,99	4,70	7,28	★★★	●	●	●	●	●	!	
Geldmarktfonds													
Anlageklasse	Fondsname	WKN	ISIN	Risiko-indikator	Fonds-währung	Management-gebühr (%)	Gesellschaft						
Geldmarktfonds	DWS ESG Euro Money Market Fund		A0F426	LU0225880524	1	Euro	DWS Investment S.A.						
	Wertentwicklung (%) ¹⁾		Volatilität ²⁾	Gesamt-Rating	5R-Bewertung								
	1 Jahr	3 Jahre p.a.	5 Jahre p.a.	kumuliert seit Auflage p.a.	3 Jahre (%)	Morningstar ¹⁾	Reputation ³⁾	Rating ³⁾	Rendite ³⁾	Risiko ³⁽⁴⁾	Review	5R-Status	
	2,33	3,15	1,69	1,03	0,24	k. A.	k. A.	k. A.	k. A.	k. A.	●	✓	
Rentenfonds													
Anlageklasse	Fondsname	WKN	ISIN	Risiko-indikator	Fonds-währung	Management-gebühr (%)	Gesellschaft						
Europa und Weit	Ampega Rendite Rentenfonds P		848105	DE0008481052	2	Euro	0,60	Ampega Investment GmbH					
	Wertentwicklung (%) ¹⁾		Volatilität ²⁾	Gesamt-Rating	5R-Bewertung								
	1 Jahr	3 Jahre p.a.	5 Jahre p.a.	kumuliert seit Auflage p.a.	3 Jahre (%)	Morningstar ¹⁾	Reputation ³⁾	Rating ³⁾	Rendite ³⁾	Risiko ³⁽⁴⁾	Review	5R-Status	
	2,69	5,35	0,16	-	3,27	★★★★★	●	●	●	●	●	✓	
	KEPLER Euro Plus Rentenfonds A		A0MT32	AT0000784756	2	Euro	0,60	KEPLER-FONDS Kapitalanlage-gesellschaft m.b.H.					
	Wertentwicklung (%) ¹⁾		Volatilität ²⁾	Gesamt-Rating	5R-Bewertung								
	1 Jahr	3 Jahre p.a.	5 Jahre p.a.	kumuliert seit Auflage p.a.	3 Jahre (%)	Morningstar ¹⁾	Reputation ³⁾	Rating ³⁾	Rendite ³⁾	Risiko ³⁽⁴⁾	Review	5R-Status	
	5,46	7,24	0,88	3,46	4,04	★★★★★	●	●	●	●	●	✓	
	FvS Bond Opportunities RT		A2AQKG	LU1481583711	2	Euro	1,10	Flossbach von Storch Invest S.A.					
	Wertentwicklung (%) ¹⁾		Volatilität ²⁾	Gesamt-Rating	5R-Bewertung								
	1 Jahr	3 Jahre p.a.	5 Jahre p.a.	kumuliert seit Auflage p.a.	3 Jahre (%)	Morningstar ¹⁾	Reputation ³⁾	Rating ³⁾	Rendite ³⁾	Risiko ³⁽⁴⁾	Review	5R-Status	
	2,79	3,95	-0,15	2,16	4,85	★★★★	●	●	●	●	●	✓	
T. Rowe Price Euro Corp Bd - A		767362	LU0133089424	2	Euro	0,44	T. Rowe Price (Luxembourg) Management S.à r.l.						
Wertentwicklung (%) ¹⁾		Volatilität ²⁾	Gesamt-Rating	5R-Bewertung									
1 Jahr	3 Jahre p.a.	5 Jahre p.a.	kumuliert seit Auflage p.a.	3 Jahre (%)	Morningstar ¹⁾	Reputation ³⁾	Rating ³⁾	Rendite ³⁾	Risiko ³⁽⁴⁾	Review	5R-Status		
2,96	5,33	-0,12	2,56	3,21	★★★	●	●	●	●	●	✓		
Candriam Bds Global Hi Yld C EUR Cap		A0B8X8	LU0170291933	2	Euro	1,20	Candriam						
Wertentwicklung (%) ¹⁾		Volatilität ²⁾	Gesamt-Rating	5R-Bewertung									
1 Jahr	3 Jahre p.a.	5 Jahre p.a.	kumuliert seit Auflage p.a.	3 Jahre (%)	Morningstar ¹⁾	Reputation ³⁾	Rating ³⁾	Rendite ³⁾	Risiko ³⁽⁴⁾	Review	5R-Status		
5,90	7,32	3,75	4,89	3,58	★★★★	●	●	●	●	●	✓		



Aktuelles Portfolio- und Fondsangebot inklusive Fondsbeurteilung gemäß 5R-Qualitätssicherung

Garantiefonds												
Anlageklasse	Fondsname	WKN		ISIN		Risiko-indikator	Fonds-währung	Management-gebühr (%)	Gesellschaft			
Garantiefonds	Generali AktivMix Dynamik Protect 80 ³⁾		A0H0WU		DE000A0H0WU9		2	Euro	1,80		Generali Investments Luxemburg SA	
	Wertentwicklung (%) ¹⁾				Volatilität ²⁾	Gesamt-Rating	5R-Bewertung					
	1 Jahr	3 Jahre p.a.	5 Jahre p.a.	kumuliert seit Auflage p.a.	3 Jahre (%)	Morningstar ¹⁾	Reputation ³⁾	Rating ³⁾	Rendite ³⁾	Risiko ³⁽⁴⁾	Review	5R-Status
	5,20	5,18	2,36	1,18	3,42	k. A.	k. A.	k. A.	k. A.	k. A.	●	✓
Aktienfonds												
Anlageklasse	Fondsname	WKN		ISIN		Risiko-indikator	Fonds-währung	Management-gebühr (%)	Gesellschaft			
Deutschland	Fidelity Germany A-Dis-EUR		973283		LU0048580004		4	Euro	1,50		Fidelity (FIL Inv Mgmt (Lux) S.A.)	
	Wertentwicklung (%) ¹⁾				Volatilität ²⁾	Gesamt-Rating	5R-Bewertung					
	1 Jahr	3 Jahre p.a.	5 Jahre p.a.	kumuliert seit Auflage p.a.	3 Jahre (%)	Morningstar ¹⁾	Reputation ³⁾	Rating ³⁾	Rendite ³⁾	Risiko ³⁽⁴⁾	Review	5R-Status
	22,45	17,62	8,76	7,96	11,37	★★★★	●	●	●	●	●	✓
Euroland and Europa	JPM Europe Equity A (dist) EUR		971605		LU0053685029		4	Euro	1,00		JPMorgan Asset Management (Europe) S.a.r.l.	
	Wertentwicklung (%) ¹⁾				Volatilität ²⁾	Gesamt-Rating	5R-Bewertung					
	1 Jahr	3 Jahre p.a.	5 Jahre p.a.	kumuliert seit Auflage p.a.	3 Jahre (%)	Morningstar ¹⁾	Reputation ³⁾	Rating ³⁾	Rendite ³⁾	Risiko ³⁽⁴⁾	Review	5R-Status
	22,78	15,33	12,48	7,70	9,49	★★★★★	●	●	●	●	●	✓
Euroland and Europa	Robeco QI European Active Equities EqsDE		A3CXL7		LU1654173993		4	Euro	1,00		Robeco Institutional Asset Management BV	
	Wertentwicklung (%) ¹⁾				Volatilität ²⁾	Gesamt-Rating	5R-Bewertung					
	1 Jahr	3 Jahre p.a.	5 Jahre p.a.	kumuliert seit Auflage p.a.	3 Jahre (%)	Morningstar ¹⁾	Reputation ³⁾	Rating ³⁾	Rendite ³⁾	Risiko ³⁽⁴⁾	Review	5R-Status
	22,82	15,79	12,11	7,98	9,15	★★★★★	●	●	●	●	●	✓
Asien	Schroder ISF Asian Opports A Dis USD AV		973045		LU0048388663		4	US Dollar	1,50		Schroder Investment Management (Europe) S.A.	
	Wertentwicklung (%) ¹⁾				Volatilität ²⁾	Gesamt-Rating	5R-Bewertung					
	1 Jahr	3 Jahre p.a.	5 Jahre p.a.	kumuliert seit Auflage p.a.	3 Jahre (%)	Morningstar ¹⁾	Reputation ³⁾	Rating ³⁾	Rendite ³⁾	Risiko ³⁽⁴⁾	Review	5R-Status
	16,23	9,45	2,87	5,78	13,66	★★★★	●	●	●	●	●	✓
Nordamerika inkl. USA	AB American Growth A USD		986838		LU0079474960		5	US Dollar	1,50		AllianceBernstein (Luxembourg) S.a.r.l.	
	Wertentwicklung (%) ¹⁾				Volatilität ²⁾	Gesamt-Rating	5R-Bewertung					
	1 Jahr	3 Jahre p.a.	5 Jahre p.a.	kumuliert seit Auflage p.a.	3 Jahre (%)	Morningstar ¹⁾	Reputation ³⁾	Rating ³⁾	Rendite ³⁾	Risiko ³⁽⁴⁾	Review	5R-Status
	-1,16	19,14	11,68	9,58	14,67	★★★★	●	●	●	●	●	✓
Nordamerika inkl. USA	Allianz Best Styles US Equity AT USD		A2AKYW		LU1428085952		4	US Dollar	1,30		Allianz Global Investors GmbH	
	Wertentwicklung (%) ¹⁾				Volatilität ²⁾	Gesamt-Rating	5R-Bewertung					
	1 Jahr	3 Jahre p.a.	5 Jahre p.a.	kumuliert seit Auflage p.a.	3 Jahre (%)	Morningstar ¹⁾	Reputation ³⁾	Rating ³⁾	Rendite ³⁾	Risiko ³⁽⁴⁾	Review	5R-Status
	2,91	19,16	14,69	13,19	12,77	★★★★	●	●	●	●	●	✓
West	DWS ESG Akkumula LC		847402		DE0008474024		4	Euro	1,45		DWS Investment GmbH	
	Wertentwicklung (%) ¹⁾				Volatilität ²⁾	Gesamt-Rating	5R-Bewertung					
	1 Jahr	3 Jahre p.a.	5 Jahre p.a.	kumuliert seit Auflage p.a.	3 Jahre (%)	Morningstar ¹⁾	Reputation ³⁾	Rating ³⁾	Rendite ³⁾	Risiko ³⁽⁴⁾	Review	5R-Status
	8,49	15,78	11,56	-	10,19	★★★★	●	●	●	●	●	✓
West	DWS Vermögensbildungsfonds I LD		847652		DE0008476524		4	Euro	1,45		DWS Investment GmbH	
	Wertentwicklung (%) ¹⁾				Volatilität ²⁾	Gesamt-Rating	5R-Bewertung					
	1 Jahr	3 Jahre p.a.	5 Jahre p.a.	kumuliert seit Auflage p.a.	3 Jahre (%)	Morningstar ¹⁾	Reputation ³⁾	Rating ³⁾	Rendite ³⁾	Risiko ³⁽⁴⁾	Review	5R-Status
	8,53	15,46	11,67	-	10,25	★★★★	●	●	●	●	●	✓
West	Guinness Global Equity Income C EUR Dist		A2DKZV		IE00BDGV0183		4	Euro	1,99		Guinness Asset Management Limited	
	Wertentwicklung (%) ¹⁾				Volatilität ²⁾	Gesamt-Rating	5R-Bewertung					
	1 Jahr	3 Jahre p.a.	5 Jahre p.a.	kumuliert seit Auflage p.a.	3 Jahre (%)	Morningstar ¹⁾	Reputation ³⁾	Rating ³⁾	Rendite ³⁾	Risiko ³⁽⁴⁾	Review	5R-Status
	-2,76	8,60	9,78	8,80	7,92	★★★	●	●	●	●	●	✓



Aktuelles Portfolio- und Fondsangebot inklusive Fondsbeurteilung gemäß **5R**-Qualitätssicherung

Aktienfonds												
Anlageklasse	Fondsname				WKN	ISIN	Risiko-indikator	Fonds-währung	Management-gebühr (%)	Gesellschaft		
Welt	Schröder ISF Gbl Sust Gr A Acc USD				A1C8YU	LU0557290698	4	US Dollar	1,30	Schröder Investment Management (Europe) S.A.		
	Wertentwicklung (%) ¹⁾				Volatilität ²⁾	Gesamt-Rating	5R-Bewertung					
	1 Jahr	3 Jahre p.a.	5 Jahre p.a.	kumuliert seit Auflage p.a.	3 Jahre (%)	Morningstar ¹⁾	Reputation ³⁾	Rating ³⁾	Rendite ³⁾	Risiko ^{3/4)}	Review	5R-Status
	0,86	11,88	9,47	11,37	11,96	★★★★★	●	●	●	●	●	✓
Schwellenländer	Robeco QI EM Active Equities D €				A0NDKJ	LU0329355670	4	Euro	1,25	Robeco Institutional Asset Management BV		
	Wertentwicklung (%) ¹⁾				Volatilität ²⁾	Gesamt-Rating	5R-Bewertung					
	1 Jahr	3 Jahre p.a.	5 Jahre p.a.	kumuliert seit Auflage p.a.	3 Jahre (%)	Morningstar ¹⁾	Reputation ³⁾	Rating ³⁾	Rendite ³⁾	Risiko ^{3/4)}	Review	5R-Status
	15,41	16,86	9,76	6,60	11,11	★★★★★	●	●	●	●	●	✓
Themen und Spezialitäten	BGF Sustainable Energy A2				630940	LU0124384867	5	US Dollar	1,65	BlackRock (Luxembourg) SA		
	Wertentwicklung (%) ¹⁾				Volatilität ²⁾	Gesamt-Rating	5R-Bewertung					
	1 Jahr	3 Jahre p.a.	5 Jahre p.a.	kumuliert seit Auflage p.a.	3 Jahre (%)	Morningstar ¹⁾	Reputation ³⁾	Rating ³⁾	Rendite ³⁾	Risiko ^{3/4)}	Review	5R-Status
	17,52	7,50	6,13	1,90	16,45	★★★★★	●	●	●	●	●	✓

1) Quelle: Morningstar (Stand 31.12.2025), alle Daten zur Wertentwicklung in EUR

2) Die Volatilität ist ein Risikomaß, das die Schwankungsbreite des Fondspreises, während eines 3-jährigen Zeitraums angibt. Sie drückt aus, wie stark die Rendite des Fonds im Zeitablauf durchschnittlich vom eigenen Mittelwert abweicht und zwar sowohl positiv als auch negativ. Je höher die Volatilität, desto höher ist die Abweichung des Fonds von seinem Mittelwert.

3) Beurteilung relativ zur jeweiligen Morningstar Kategorie

4) Risikoangabe entspricht nicht dem siebenstufigen Risiko- und Ertragsprofil (SRI)

5) Der Fonds investiert in Anleihen, Geldmarktinstrumente, Aktien, Währungen, Genussscheine sowie Derivate. Somit sind sämtliche der mit diesen Anlageklassen verbundenen Risiken für das Risikoprofil des Fonds bedeutsam. Die Kapitalverwaltungsgesellschaft des Fonds, Generali Investments Luxembourg S.A., begrenzt jedoch das Risiko im Rahmen einer Garantie, sog. Mindestzahlungszusage. Danach beträgt jeweils zum Ende des Geschäftsjahres, am 31. Juli, der Anteilswert mindestens 80% des letzten Anteilswerts des vorhergehenden Geschäftsjahres und außerdem mindestens 80% des höchsten während des laufenden Geschäftsjahres erreichten Anteilswertes. Der zugesagte Anteilswert kann sich somit von Geschäftsjahr zu Geschäftsjahr verringern. Im Falle einer Insolvenz der Kapitalverwaltungsgesellschaft kann die Einhaltung der Mindestzahlungszusage unter Umständen nicht mehr gewährleistet werden.

Heidelberger Leben – eine gute Wahl

■ Experten

Seit 1991 sind wir die Experten für fondsgebundene Altersvorsorge und Berufsunfähigkeitsversicherungen in Deutschland.


■ Finanzstark

Solvabilitätsquote von 189,3% im Geschäftsjahr 2024

■ Abgesichert

Wir sind Mitglied des Sicherungsfonds der Lebensversicherer.

Mit den besten Empfehlungen:



Heidelberger Lebensversicherung AG
Postfach 10 39 69, 69029 Heidelberg

Telefon: 040 219 956 900

E-Mail: service@heidelberger-leben.de

Eingetragen im Handelsregister Offenbach am Main
unter HRB 54134.

www.heidelberger-leben.de

Diese Broschüre ist nicht Bestandteil der Allgemeinen Versicherungsbedingungen. Weitere Informationen finden Sie in den Verbraucherinformationen, den Allgemeinen Versicherungsbedingungen und im Antragsformular.

Urheber der vorstehenden Informationen ist, soweit nicht eine andere Quelle benannt ist, die Heidelberger Lebensversicherung AG. Jegliche Vorhersagen und Meinungen beruhen auf persönlichen Einschätzungen der Heidelberger Lebensversicherung AG zum Zeitpunkt der Erstellung des Dokuments und können sich ändern. Solche Vorhersagen und Meinungen sollten nicht als Garantie für die zukünftige Entwicklung angesehen werden. Alle Darstellungen in diesem Dokument sind zum Zeitpunkt der Veröffentlichung aktuell, können jedoch zukünftigen Änderungen unterliegen. Eine Haftung für die Aktualität, Richtigkeit und Vollständigkeit der Informationen kann nicht übernommen werden. Ohne Zustimmung der Heidelberger Lebensversicherung AG darf das Dokument nicht an Dritte weitergegeben und dürfen daran keine Veränderungen vorgenommen werden. Investmentfonds unterliegen dem Risiko sinkender Anteilspreise, da sich Kursrückgänge bei den im Fonds enthaltenen Vermögensgegenständen bzw. der zugrunde liegenden Währung im Anteilspreis widerspiegeln. Eine Wertentwicklung der Vergangenheit ist nicht notwendigerweise ein Hinweis auf zukünftige Wertentwicklung. Die in diesem Dokument enthaltenen Angaben stellen weder eine Beratung noch ein Angebot zum Abschluss eines Versicherungsvertrags bzw. zum Erwerb von Fondsanteilen dar. Sämtliche Angaben und Informationen dienen ausschließlich der Produktbeschreibung. Eine Entscheidung zum Abschluss eines Versicherungsvertrags oder zum Erwerb von Fondsanteilen sollte in jedem Fall auf Grundlage der vollständigen Vertragsunterlagen bzw. der Verkaufsprospekte zu den Investmentfonds sowie auf Basis eines ausführlichen Beratungsgesprächs und unter Berücksichtigung der entsprechenden Risikohinweise getroffen werden.