

DWS Invest Global Agribusiness LC

Morningstar Rating™
★★★

Morningstar® Benchmark

-

Morningstar Kategorie™

Sector Equity Agriculture

NAV

164,10

NAV Datum

Dez 30 2025

ISIN

LU0273158872

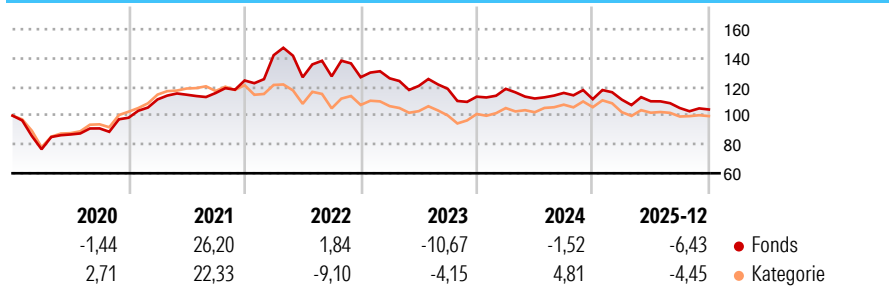
Währung

EUR

Anlageziel

Der Teilfonds investiert weltweit in Aktien, die ihren Geschäftsbereich in der Agrarindustrie haben oder von dieser profitieren.

Rendite (%)



Risikokennzahlen

| | | | |
|---------------------|---|-------------------------|-------|
| Alpha 3 J. | - | Sharpe Ratio 3 J. | -0,83 |
| Beta 3 J. | - | Standardabweichung 3 J. | 10,66 |
| R ² 3 J. | - | Risiko 3 J. | < 0 |
| Info Ratio 3 J. | - | Risiko 5 J. | 0 |
| Tracking Error 3 J. | - | Risiko 10 J. | 0 |

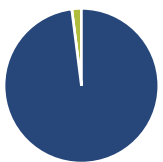
Rollierende Renditen %

| | Fonds | Bmark | Kat |
|---------------|-------|-------|-------|
| 3 Monate | -0,95 | - | 0,34 |
| 6 Monate | -5,16 | - | -1,87 |
| 1 Jahr | -6,43 | - | -4,45 |
| 3 Jahre p.a. | -6,28 | - | -0,68 |
| 5 Jahre p.a. | 1,13 | - | 0,33 |
| 10 Jahre p.a. | 2,70 | - | 3,09 |

Daten per 31.12.2025

| Quartalsrenditen % | Q1 | Q2 | Q3 | Q4 |
|--------------------|-------|--------|-------|-------|
| 2026 | - | - | - | - |
| 2025 | -0,30 | -1,05 | -4,25 | -0,95 |
| 2024 | 4,82 | -5,66 | 3,46 | -3,73 |
| 2023 | -0,62 | -4,18 | -1,64 | -4,62 |
| 2022 | 14,13 | -10,78 | 0,49 | -0,47 |

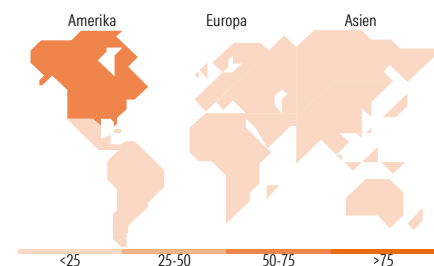
Portfolio 31.12.2025



| Vermögensaufteilung | Net | Kat |
|---------------------|-------|-------|
| • Aktien | 97,99 | 97,96 |
| • Anleihen | 0,00 | 0,16 |
| • Cash | 2,01 | 1,82 |
| • Sonstige | 0,00 | 0,06 |

| Aktien Stylebox | Größe | Wachstum | Anlagestil |
|-----------------|--------|----------|------------|
| | Groß | | |
| | Mittel | | |
| | Klein | | |
| | Wert | Blend | Wachstum |

| Mkt Cap % | Fonds | Kat |
|------------------|----------|----------|
| Sehr Groß | 8,26 | 7,99 |
| Groß | 38,51 | 33,77 |
| Mittelgroß | 30,24 | 37,29 |
| Klein | 21,65 | 16,13 |
| Micro | 1,33 | 4,83 |
| Ø | Fonds | Kat |
| Marktkap. (Mio.) | 21.239,0 | 22.251,0 |
| Ave Mkt Cap USD | 4 | 6 |



Top Positionen

| Name | Sektor | % |
|--------------------------------------|--------|-------|
| McDonald's Corp | 🍔 | 4,04 |
| Waste Management Inc | ♻️ | 3,96 |
| Nutrien Ltd | 🌾 | 3,96 |
| Corteva Inc | 🌾 | 3,69 |
| WH Group Ltd Shs Unitary... | 🛒 | 3,59 |
| Tyson Foods Inc Class A | 🍖 | 3,52 |
| Sociedad Quimica Y Minera De... | 🏭 | 3,37 |
| CF Industries Holdings Inc | 🌾 | 3,22 |
| K+S AG | 🏭 | 3,09 |
| SLC Agrícola SA | 🌾 | 2,67 |
| % des Vermögens in Top 10 Positionen | | 35,11 |
| Gesamtanzahl der Aktienpositionen | | 59 |
| Gesamtanzahl der Anleihenpositionen | | 0 |

Sektorengewichtung Aktien %

| | Fonds | Kat |
|------------------------------|-------|-------|
| 🔄 Zyklisch | 37,39 | 28,61 |
| 🏭 Rohstoffe | 27,54 | 19,93 |
| 🛒 Konsumgüter zyklisch | 9,85 | 7,73 |
| 🏠 Finanzdienstleistungen | - | 0,44 |
| 🏠 Immobilien | - | 0,51 |
| 📶 Sensitiv | 19,58 | 24,19 |
| 📶 Telekommunikation | - | 0,10 |
| ⚡ Energie | - | 0,00 |
| ⚙️ Industriewerte | 15,42 | 17,47 |
| 💻 Technologie | 4,16 | 6,62 |
| 🛡️ Defensiv | 43,03 | 47,20 |
| 🛒 Konsumgüter nicht zyklisch | 43,03 | 37,90 |
| 🏥 Gesundheitswesen | - | 8,31 |
| 💡 Versorger | - | 0,99 |

Regionale Aufteilung %

| | Fonds | Kat |
|--------------------------|--------------|--------------|
| Amerika | 63,12 | 56,27 |
| USA | 45,88 | 49,11 |
| Kanada | 7,13 | 5,33 |
| Lateinamerika | 10,12 | 1,83 |
| Europa | 23,61 | 34,54 |
| Vereinigtes Königreich | 2,35 | 6,32 |
| Eurozone | 11,49 | 13,43 |
| Europa - ex Euro | 8,91 | 13,82 |
| Europa - Schwellenländer | 0,00 | 0,04 |
| Afrika | 0,00 | 0,15 |
| Mittlerer Osten | 0,86 | 0,77 |
| Asien | 13,27 | 9,19 |
| Japan | 4,13 | 3,93 |
| Australasien | 2,57 | 0,70 |
| Asien - Industrieländer | 3,67 | 2,21 |
| Asien - Schwellenländer | 2,91 | 2,36 |

Stammdaten

| | | | | | |
|--------------------|---------------------|--------------|------------|---|-------|
| Fondsgesellschaft | DWS Investment S.A. | Auflagedatum | 20.11.2006 | Erfolgsgebühren | 0,00% |
| Telefon | +352 42101-1 | Domizil | Luxemburg | Transaktionskosten | 0,24% |
| Internet | www.dws.lu | UCITS | Ja | Verwaltungsgebühren und sonstige Verwaltungs- oder Betriebskosten | 1,64% |
| Fondsmanager | Stephan Werner | | | | |
| Manager Startdatum | 15.09.2016 | | | | |