

M&W Privat

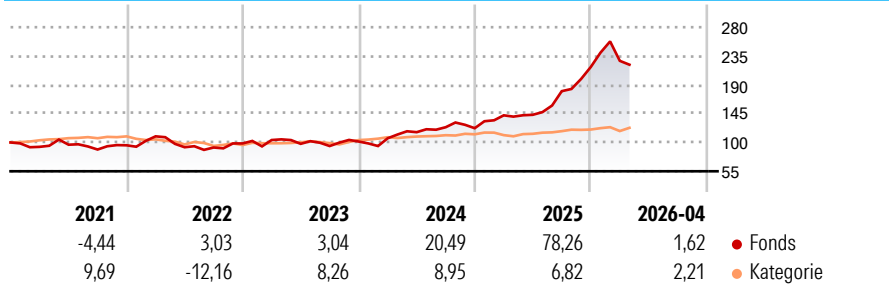
Morningstar Rating™
★★★★★

Morningstar® Benchmark	Morningstar Kategorie™	NAV	NAV Datum	ISIN	Währung
-	Mischfonds EUR flexibel - Global	348,10	Apr 30 2026	LU0275832706	EUR

Anlageziel

Der M & W Privat ist ein vermögensverwaltender alternativer Investmentfonds (AIF), der ohne Quotenzwänge oder Benchmarkorientierung an den globalen Finanzmärkten – bevorzugt antizyklisch – investiert. Je nach Marktlage und Risikowahrnehmung kann bis zu 100 % des Fondsvermögens in Aktien, Anleihen, Liquidität (inkl. Währungen) oder auch physische Edelmetalle (z. B. Barren, ETFs) investiert werden. Damit hat der Fonds die notwendige Flexibilität, um auf Wirtschafts-, Börsenzyklen oder Krisen reagieren zu können.

Rendite (%)



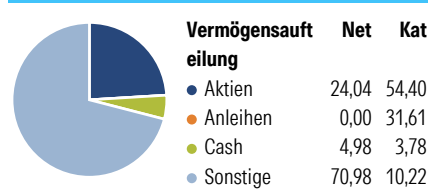
Risikokennzahlen

Alpha 3 J.	-	Sharpe Ratio 3 J.	1,22
Beta 3 J.	-	Standardabweichung 3 J.	19,70
R ² 3 J.	-	Risiko 3 J.	Hoch
Info Ratio 3 J.	-	Risiko 5 J.	Hoch
Tracking Error 3 J.	-	Risiko 10 J.	Hoch

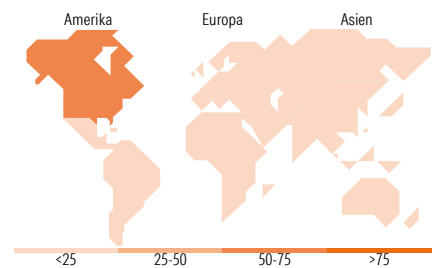
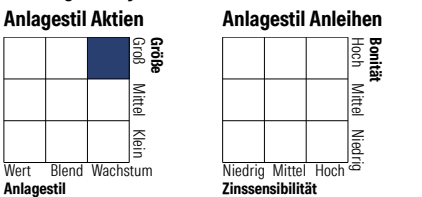
Rollierende Renditen %

Zeitraum	Fonds	Bmark	Kat	Q1	Q2	Q3	Q4
3 Monate	-7,82	-	0,45	4,41	-	-	-
6 Monate	20,63	-	2,42	16,47	0,58	25,80	20,96
1 Jahr	57,80	-	12,36	5,01	8,95	6,66	-1,26
3 Jahre p.a.	28,30	-	7,82	5,41	-5,71	-3,51	7,44
5 Jahre p.a.	18,48	-	3,55	14,64	-15,55	-0,45	6,90
10 Jahre p.a.	10,91	-	4,13				

Portfolio 31.07.2025



Morningstar Style Box™



Top Positionen

Name	Sektor	%
Goldbarren / 1 Kg ...	-	27,31
SWC (CH) Silver ETF EA CHF	-	22,83
Wheaton Precious Metals Corp	🏭	4,46
Sibanye Stillwater Ltd ADR	🏭	4,07
Agnico Eagle Mines Ltd	🏭	3,56
Franco-Nevada Corp	🏭	3,44
SWC (CH) Gold ETF EA CHF	-	3,36
Endeavour Mining PLC	🏭	3,01
Alamos Gold Inc Class A	🏭	2,79
Barrick Mining Corp	🏭	2,72
% des Vermögens in Top 10 Positionen		77,54
Gesamtanzahl der Aktienpositionen		7
Gesamtanzahl der Anleihenpositionen		0

Sektorengewichtung Aktien %

Sektor	Fonds	Kat
🔄 Zyklisch	100,00	33,58
📈 Sensitiv	0,00	47,43
📉 Defensiv	0,00	18,99

Sektorengewichtung Anleihen %

Sektor	Fonds	Kat
🏛️ Staatlich	0,00	69,14
🏢 Firmen	0,00	35,38
🏠 Abgesichert	0,00	2,66
🏛️ Öffentlich	0,00	0,00
🏦 Liquide Mittel	100,00	4,50
📄 Derivate	0,00	-11,70

Regionale Aufteilung %

Region	Fonds	Kat
Amerika	70,56	54,42
USA	0,00	50,56
Kanada	70,56	2,81
Lateinamerika	0,00	1,06
Europa	29,44	33,03
Vereinigtes Königreich	12,52	5,70
Eurozone	0,00	20,44
Europa - ex Euro	0,00	6,39
Europa - Schwellenländer	0,00	0,12
Afrika	16,91	0,12
Mittlerer Osten	0,00	0,25
Asien	0,00	12,55
Japan	0,00	4,52
Australasien	0,00	0,88
Asien - Industrieländer	0,00	3,83
Asien - Schwellenländer	0,00	3,32

Stammdaten

Fondsgesellschaft	GSLP International S.a.r.l	Auflegedatum	21.12.2006	Erfolgsgebühren	1,83%
Telefon	-	Domizil	Luxemburg	Transaktionskosten	0,30%
Internet	-	UCITS	Nein	Verwaltungsgebühren und sonstige Verwaltungs- oder Betriebskosten	1,92%
Fondsmanager	Herwig Weise Martin Mack				
Manager Startdatum	21.12.2006				