

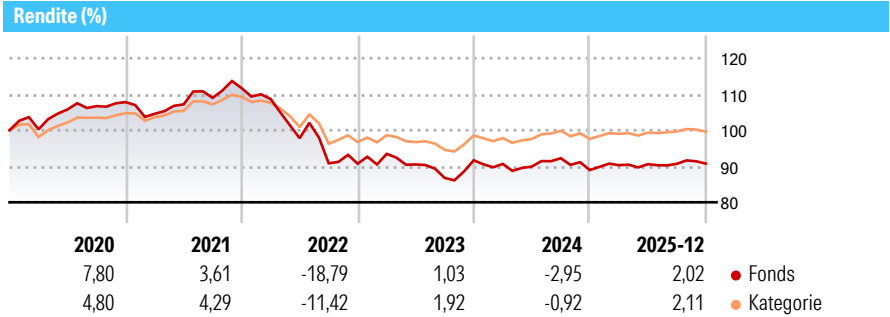
AXA World Funds - Global Inflation Bonds A Capitalisation EUR

Morningstar Rating™  
★★★

Morningstar® Benchmark	Morningstar Kategorie™	NAV	NAV Datum	ISIN	Währung
-		138,82	Dez 31 2025	LU0266009793	EUR

**Anlageziel**

Das Ziel des Teilfonds besteht in der Erzielung einer Performance durch ein dynamisches Engagement hauptsächlich in inflationsgebundenen Anleihen, die in den OECD-Ländern begeben werden. Die Anlageverwaltungsgesellschaft versucht, die Ziele des Teilfonds zu erreichen, indem sie jederzeit mindestens zwei Drittel seines Gesamtvermögens in einem diversifizierten Portfolio aus inflationsgebundenen Anleihen sowie aus ähnlichen Wertpapieren, die von Regierungen, Unternehmen und öffentlichen Institutionen der OECD ausgegeben werden und auf Euro lauten, anlegt. Das verbleibende Vermögen kann in Schuldtitel investiert werden, die nicht an die Inflation gebunden sind.



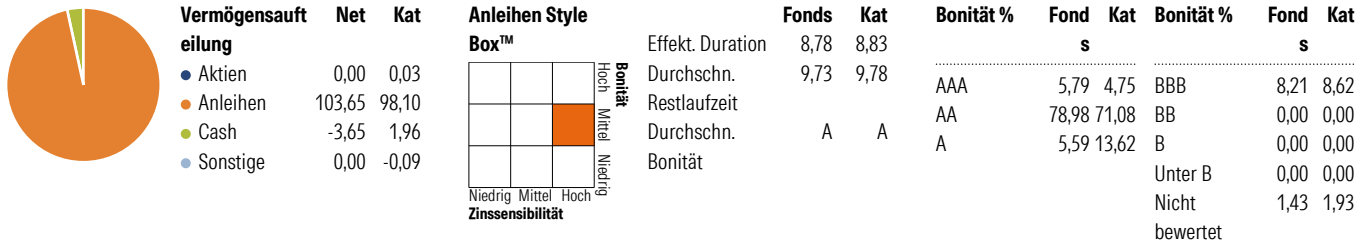
**Risikokennzahlen**

Alpha 3 J.	- Sharpe Ratio 3 J.	-0,52
Beta 3 J.	- Standardabweich	5,43
R² 3 J.	- ung 3 J.	
Info Ratio 3 J.	- Risiko 3 J.	> 0
Tracking Error 3 J.	- Risiko 5 J.	> 0
	Risiko 10 J.	> 0

Rollierende Renditen %	Fonds	Bmark	Kat	Quartalsrenditen %	Q1	Q2	Q3	Q4
3 Monate	0,06	-	-0,04	2026	-	-	-	-
6 Monate	0,18	-	0,29	2025	1,55	0,28	0,12	0,06
1 Jahr	2,02	-	2,11	2024	-1,07	-0,84	2,59	-3,57
3 Jahre p.a.	0,01	-	1,03	2023	3,01	-3,14	-4,15	5,64
5 Jahre p.a.	-3,39	-	-1,31	2022	-2,69	-10,02	-7,14	-0,12
10 Jahre p.a.	-0,04	-	0,24					







Daten per 31.12.2025

Portfolio 31.12.2025



**Top Positionen**

Name	Sektor	%
Us 2yr Note (Cbt) Mar26 Expo	—	6,40
AXAWF Global Infl Sh Dur Bds...	—	3,81
United States Treasury Notes	—	3,06
United States Treasury Notes	—	2,99
United States Treasury Bonds	—	2,50
Ultra 10 Year US Treasury...	—	2,46
United Kingdom of Great...	—	2,25
Italy (Republic Of)	—	2,10
United States Treasury Notes	—	1,71
United States Treasury Notes	—	1,70
% des Vermögens in Top 10 Positionen		28,98
Gesamtanzahl der Aktienpositionen		0
Gesamtanzahl der Anleihenpositionen		169

Sektorengewichtung Anleihen	Fonds	Kat
%		
 Staatlich	103,02	97,13
 Firmen	0,75	0,58
 Abgesichert	0,00	0,28
 Öffentlich	0,00	0,00
 Liquide Mittel	-4,09	-23,63
 Derivate	0,32	25,64

Kupon %	Fonds	Kat
0 PIK	0,00	0,03
0 bis 4	99,22	99,03
4 bis 6	0,78	0,80
6 bis 8	0,00	0,11
8 bis 10	0,00	0,02
10 bis 12	0,00	0,00
Über 12	0,00	0,00

Laufzeitstruktur %	Fonds	Kat
1 bis 3	12,24	19,14
3 bis 5	20,79	26,05
5 bis 7	11,06	7,23
7 bis 10	20,78	23,69
10 bis 15	9,73	6,45
15 bis 20	7,94	3,64
20 bis 30	11,05	2,74
Über 30	2,04	0,08

Stammdaten

Fondsgesellschaft	BNP PARIBAS ASSET MANAGEMENT Europe	Auflagedatum	05.09.2006	Erfolgsgebühren	0,00%
Telefon	+33 (0)145 252 525	Domizil	Luxemburg	Transaktionskosten	0,15%
Internet	www.bnpparibas-am.fr	UCITS	Ja	Verwaltungsgebühren und sonstige Verwaltungs- oder Betriebskosten	0,85%
Fondsmanager	Elida Rhenals				
Manager Startdatum	13.09.2005				