

abrdn SICAV I - Emerging Markets Smaller Companies Fund A Acc USD

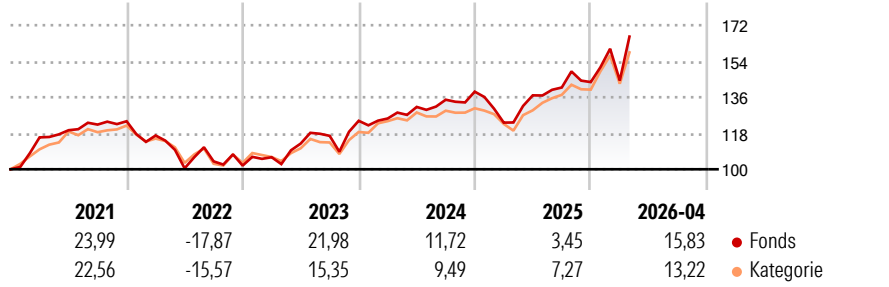
Morningstar Rating™
★★★

Morningstar® Benchmark	Morningstar Kategorie™	NAV	NAV Datum	ISIN	Währung
-	Category_EUCA000910	36,05	Apr 30 2026	LU0278937759	USD

Anlageziel

Anlageziel des Fonds ist eine langfristige Gesamtrendite durch Investition von mindestens zwei Drittel des Fondsvermögens in Aktien und aktienähnliche Wertpapiere von kleineren Gesellschaften mit eingetragenem Sitz in einem Schwellenmarktland bzw. von kleineren Gesellschaften, die ihrer Geschäftstätigkeit hauptsächlich in Schwellenmarktländern nachgehen und/oder von Holdinggesellschaften, die den überwiegenden Teil ihres Vermögens in Unternehmen mit eingetragenem Sitz in Schwellenmarktländern erzielen.

Rendite (%)



Risikokennzahlen

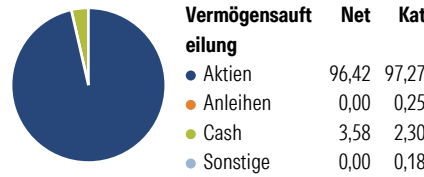
Alpha 3 J.	-	Sharpe Ratio 3 J.	0,90
Beta 3 J.	-	Standardabweichung 3 J.	16,10
R ² 3 J.	-	ung 3 J.	> 0
Info Ratio 3 J.	-	Risiko 3 J.	> 0
Tracking Error 3 J.	-	Risiko 5 J.	> 0
		Risiko 10 J.	0

Rollierende Renditen %	Fonds	Bmark	Kat
3 Monate	10,13	-	6,34
6 Monate	11,69	-	11,27
1 Jahr	34,77	-	33,18
3 Jahre p.a.	17,47	-	15,13
5 Jahre p.a.	7,45	-	7,38
10 Jahre p.a.	7,46	-	8,94

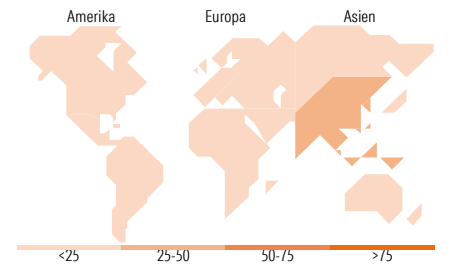
Daten per 30.04.2026

Quartalsrenditen %	Q1	Q2	Q3	Q4
2026	0,55	-	-	-
2025	-11,15	11,06	2,86	1,92
2024	0,92	4,62	2,75	2,98
2023	4,11	6,43	3,43	6,44
2022	-5,74	-14,03	3,44	-2,03

Portfolio 30.04.2026



Aktien Stylebox	Mkt Cap %	Fonds	Kat
Sehr Groß		0,00	4,53
Groß		16,33	19,69
Mittelgroß		70,77	48,45
Klein		12,89	19,54
Micro		0,00	7,80
Ø			
Marktkap. (Mio.)			
Ave Mkt Cap USD		3.717,99	3.036,64



Top Positionen	Name	Sektor	%
	Taiwan Union Technology Corp	Elektronik	3,95
	Ijlin Electric Co Ltd	Elektronik	3,54
	Hansol Chemical Co Ltd	Chemie	3,50
	Chroma Ate Inc	Elektronik	3,36
	Sino-American Silicon...	Elektronik	3,11
	Electrical Industries Co	Elektronik	3,03
	Karur Vysya Bank Ltd	Bank	2,97
	Precision Tsugami (China)...	Industrie	2,76
	Mobile World Investment Corp	Telekommunikation	2,64
	Chenbro Micom Co Ltd	Elektronik	2,62
	% des Vermögens in Top 10 Positionen		31,47
	Gesamtanzahl der Aktienpositionen		50
	Gesamtanzahl der Anleihenpositionen		0

Sektorengewichtung Aktien %	Fonds	Kat
Zyklisch	29,35	43,87
Rohstoffe	6,24	7,01
Konsumgüter zyklisch	11,96	13,85
Finanzdienstleistungen	9,22	18,87
Immobilien	1,94	4,14
Sensitiv	54,41	40,66
Telekommunikation	1,65	2,92
Energie	3,93	1,68
Industriewerte	27,11	16,40
Technologie	21,73	19,66
Defensiv	16,23	15,48
Konsumgüter nicht zyklisch	5,01	5,69
Gesundheitswesen	10,01	7,75
Versorger	1,22	2,04

Regionale Aufteilung %	Fonds	Kat
Amerika	11,95	10,42
USA	3,41	1,04
Kanada	1,04	0,03
Lateinamerika	7,50	9,34
Europa	14,16	17,34
Vereinigtes Königreich	4,20	0,57
Eurozone	0,00	2,40
Europa - ex Euro	0,00	0,50
Europa - Schwellenländer	2,69	5,30
Afrika	2,91	3,43
Mittlerer Osten	4,36	5,13
Asien	73,88	72,24
Japan	0,00	0,48
Australasien	0,00	0,00
Asien - Industrieländer	38,31	31,42
Asien - Schwellenländer	35,58	40,35

Stammdaten

Fondsgesellschaft	abrdn Investments Luxembourg S.A.	Auflagedatum	26.03.2007	Erfolgsgebühren	0,00%
Telefon	(352) 46 40 10 820	Domizil	Luxemburg	Transaktionskosten	0,88%
Internet	www.aberdeenstandard.com	UCITS	Ja	Verwaltungsgebühren und sonstige Verwaltungs- oder Betriebskosten	1,97%
Fondsmanager	Osamu Yamagata				
Manager Startdatum	30.07.2007				

© 2026 Morningstar. Alle Rechte vorbehalten. Morningstar stellt ausschließlich Produktinformationen zur Verfügung, die weder eine Anlageberatung noch eine Produktempfehlung darstellen. Es gelten die unter www.morningstar.de erhältlichen Nutzungsbedingungen. Es wird keine Haftung für die Vollständigkeit, inhaltliche Richtigkeit und Aktualität der Informationen übernommen. Die in der Vergangenheit erzielten Erfolge sind keine Garantie für die zukünftige Entwicklung. Die Berechnungen der Wertentwicklung erfolgen ohne Berücksichtigung eines Ausgabeaufschlags bzw. Rücknahmeabschlags und unter der Annahme der Reinvestition aller Ausschüttungen.