

# Frankfurter Aktienfonds für Stiftungen T

Morningstar® Benchmark

Morningstar Kategorie™  
Mischfonds EUR flexibel

NAV  
147,99

NAV Datum  
Apr 30 2026

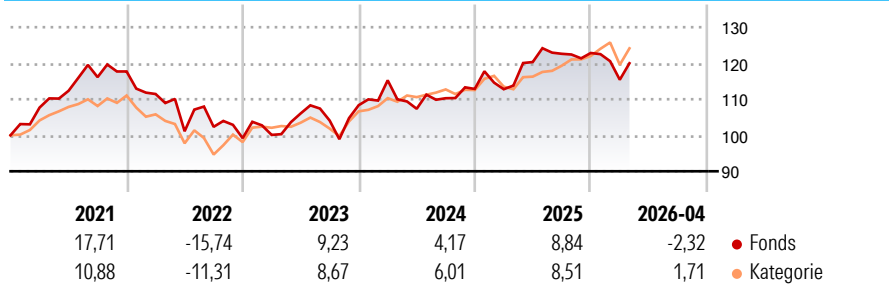
ISIN  
DE000A0M8HD2

Währung  
EUR

## Anlageziel

Die Anlagestrategie des Aktienfonds leitet sich aus den vier bewährten Prinzipien des Value-Investing ab: Investiert wird nach einer fundamental orientierten bottom-up Analyse mit Makro-Overlay in eigentümergeführte Aktien mit Sicherheitsmarge und wirtschaftlichem Burggraben, wobei zusätzlich auf Gesamtportfolio Ebene ein Makrooverlay etabliert ist, um so das Risiko für die Anleger zu reduzieren und gleichzeitig die Renditechancen zu erhalten. Bestehen keine regionalen Beschränkungen bei der Auswahl der nachhaltigen Valueaktien, der Fonds hat jedoch einen regionalen Schwerpunkt im deutschsprachigen Europa. Der Fonds dient der langfristigen Erhaltung und dem Aufbau des Vermögens seiner Investoren. Bei der Auswahl der Zielfonds und...

## Rendite (%)



## Risikokennzahlen

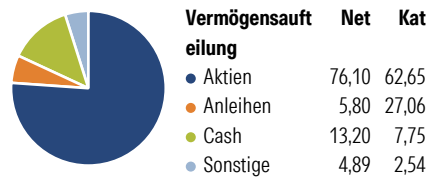
Alpha 3 J.	- Sharpe Ratio 3 J.	0,36
Beta 3 J.	- Standardabweich	9,76
R <sup>2</sup> 3 J.	- ung 3 J.	
Info Ratio 3 J.	- Risiko 3 J.	> 0
Tracking Error 3 J.	- Risiko 5 J.	> 0
	- Risiko 10 J.	> 0

Rollierende Renditen %	Fonds	Bmark	Kat
3 Monate	-2,06	-	0,09
6 Monate	-1,99	-	2,51
1 Jahr	5,44	-	10,26
3 Jahre p.a.	6,16	-	6,97
5 Jahre p.a.	1,71	-	3,66
10 Jahre p.a.	2,96	-	3,79

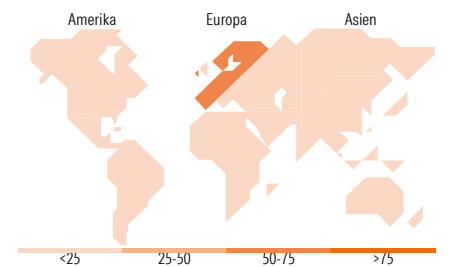
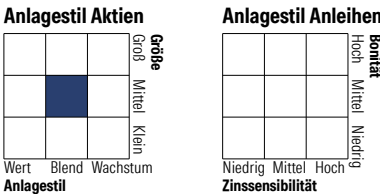
Daten per 30.04.2026

Quartalsrenditen %	Q1	Q2	Q3	Q4
2026	-6,04	-	-	-
2025	-0,07	6,70	1,89	0,18
2024	6,38	-6,86	2,74	2,34
2023	0,91	5,96	-1,87	4,10
2022	-5,32	-9,28	1,22	-3,08

## Portfolio 31.03.2026



## Morningstar Style Box™



## Top Positionen

Name	Sektor	%
Storebrand ASA		5,95
Germany (Federal Republic...)		5,80
SCOR SE Act. Prov. Regpt.		4,71
Munchener...		4,50
Allianz SE		4,36
Laboratorios Farmaceuticos...		4,11
Computacenter PLC		3,43
Secur Security Networks AG		3,30
Sartorius Stedim Biotech SA		2,60
Microsoft Corp		2,49
% des Vermögens in Top 10 Positionen		41,25
Gesamtanzahl der Aktienpositionen		40
Gesamtanzahl der Anleihenpositionen		1

Sektorengewichtung Aktien %	Fonds	Kat
🔄 Zyklisch	39,48	38,36
📉 Sensitiv	42,50	43,26
📈 Defensiv	18,02	18,38

Sektorengewichtung Anleihen %	Fonds	Kat
🏛️ Staatlich	30,53	41,92
🏢 Firmen	0,00	38,02
🏠 Abgesichert	0,00	0,90
🗳️ Öffentlich	0,00	0,00
💰 Liquide Mittel	69,47	18,22
📄 Derivate	0,00	0,94

Regionale Aufteilung %	Fonds	Kat
<b>Amerika</b>	<b>10,19</b>	<b>17,46</b>
USA	9,91	16,35
Kanada	0,28	0,58
Lateinamerika	0,00	0,54

<b>Europa</b>	<b>89,03</b>	<b>80,36</b>
Vereinigtes Königreich	16,72	5,01
Eurozone	63,88	67,06
Europa - ex Euro	8,43	8,10
Europa - Schwellenländer	0,00	0,03
Afrika	0,00	0,12
Mittlerer Osten	0,00	0,06
<b>Asien</b>	<b>0,78</b>	<b>2,17</b>
Japan	0,00	0,28
Australasien	0,00	0,10
Asien - Industrieländer	0,00	0,94
Asien - Schwellenländer	0,78	0,85

## Stammdaten

Fondsgesellschaft	Baader Bank AG	Auflegedatum	15.01.2008	Erfolgsgebühren	-
Telefon	-	Domizil	Deutschland	Transaktionskosten	0,11%
Internet	-	UCITS	Ja	Verwaltungsgebühren und sonstige Verwaltungs- oder Betriebskosten	1,32%
Fondsmanager	Frank Fischer				
Manager Startdatum	15.01.2008				