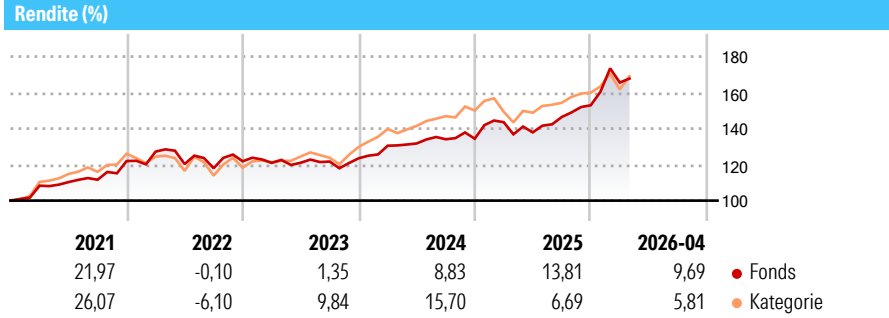


DWS Invest Top Dividend LD

Morningstar® Benchmark	Morningstar Kategorie™	NAV	NAV Datum	ISIN	Währung
-	Aktien weltweit dividendenorientiert	218,61	Apr 30 2026	LU0507266061	EUR

Anlageziel
Ziel der Anlagepolitik des Deutsche Invest I Top Dividend ist die Erzielung einer überdurchschnittlichen Rendite. Wenigstens 70% des Teilfondsvermögens werden in Aktien inländischer wie ausländischer Emittenten angelegt, von denen eine überdurchschnittliche Dividendenrendite erwartet wird. Bei der Auswahl der Aktien sind folgende Kriterien von entscheidender Bedeutung: Dividendenrendite über dem Marktdurchschnitt; Nachhaltigkeit der Dividendenrendite und -wachstum; Ertragswachstum in Vergangenheit und Zukunft; Kurs/Gewinn-Verhältnis. Zusätzlich zu diesen Kriterien wird der bewährte Stock-Picking-Prozess des Fondsmanagers angewandt.



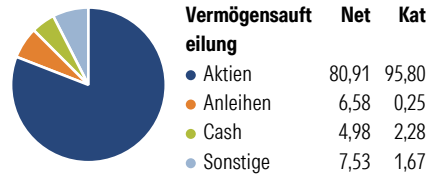
Risikokennzahlen

Alpha 3 J.	- Sharpe Ratio 3 J.	0,88
Beta 3 J.	- Standardabweichung	9,09
R ² 3 J.	- ung 3 J.	
Info Ratio 3 J.	- Risiko 3 J.	< 0
Tracking Error 3 J.	- Risiko 5 J.	< 0
	- Risiko 10 J.	Niedrig

Rollierende Renditen %	Fonds	Bmark	Kat	Quartalsrenditen %	Q1	Q2	Q3	Q4
3 Monate	4,57	-	3,54	2026	8,26	-	-	-
6 Monate	12,63	-	7,46	2025	6,82	-3,94	6,19	4,45
1 Jahr	22,61	-	18,29	2024	5,66	0,97	1,76	0,24
3 Jahre p.a.	11,02	-	11,69	2023	-0,75	0,07	0,56	1,47
5 Jahre p.a.	9,20	-	8,96	2022	4,32	-5,44	-1,93	3,26
10 Jahre p.a.	6,72	-	8,51					

Daten per 30.04.2026

Portfolio 31.03.2026

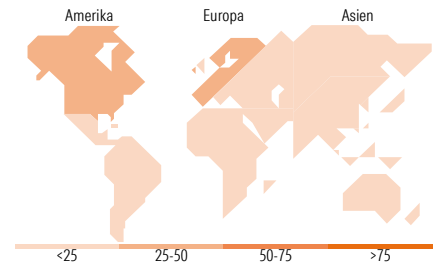


Aktien Stylebox

		Groß	
		Mittel	
		Klein	
Wert	Blend	Wachstum	Anlagestil

Mkt Cap %	Fonds	Kat
Sehr Groß	43,75	39,99
Groß	43,53	39,03
Mittelgroß	12,72	17,90
Klein	0,00	2,76
Micro	0,00	0,31

Ø Marktkap. (Mio.)	Fonds	Kat
Ave Mkt	106.263,	102.433,
Cap EUR	90	56



Top Positionen

Name	Sektor	%
Agnico Eagle Mines Ltd	🏭	3,81
Taiwan Semiconductor...	💻	3,73
Shell PLC	🔥	3,31
TotalEnergies SE	🔥	3,13
Johnson & Johnson	🏥	3,04
Enbridge Inc	🔥	2,50
NextEra Energy Inc	🔥	2,47
SLB Ltd	🔥	2,42
DNB Bank ASA	🏦	2,04
AbbVie Inc	🏥	2,04
% des Vermögens in Top 10 Positionen		28,50
Gesamtanzahl der Aktienpositionen		60
Gesamtanzahl der Anleihenpositionen		4

Sektorengewichtung Aktien %

Sektor	Fonds	Kat
Zyklisch	30,09	35,02
🏭 Rohstoffe	11,42	4,68
🛒 Konsumgüter zyklisch	0,76	7,92
🏦 Finanzdienstleistungen	17,91	20,89
🏠 Immobilien	-	1,53
Sensitiv	34,45	39,30
📞 Telekommunikation	3,47	5,28
⚡ Energie	14,04	5,83
⚙️ Industriewerte	6,23	12,91
💻 Technologie	10,71	15,28
Defensiv	35,46	25,68
🛒 Konsumgüter nicht zyklisch	11,45	9,25
🏥 Gesundheitswesen	13,71	11,99
👨‍⚕️ Versorger	10,30	4,44

Regionale Aufteilung %

Region	Fonds	Kat
Amerika	46,82	48,09
USA	35,05	44,28
Kanada	11,77	3,25
Lateinamerika	0,00	0,56
Europa	44,66	37,26
Vereinigtes Königreich	10,68	10,61
Eurozone	21,20	19,09
Europa - ex Euro	12,13	7,14
Europa -Schwellenländer	0,00	0,08
Afrika	0,65	0,11
Mittlerer Osten	0,00	0,22
Asien	8,52	14,65
Japan	0,76	4,70
Australasien	0,00	1,26
Asien - Industrieländer	7,10	6,90
Asien - Schwellenländer	0,66	1,79

Stammdaten

Fondsgesellschaft	DWS Investment S.A.	Auflegedatum	01.07.2010	Erfolgsgebühren	0,00%
Telefon	+352 42101-1	Domizil	Luxemburg	Transaktionskosten	0,12%
Internet	www.dws.lu	UCITS	Ja		
Fondsmanager	Thomas Schüssler				

DWS Invest Top Dividend LD

Morningstar Rating™
★★★

Manager Startdatum	01.07.2010	Verwaltungsgebühren und sonstige Verwaltungs- oder Betriebskosten	1,60%
--------------------	------------	-------------------------------------------------------------------	-------