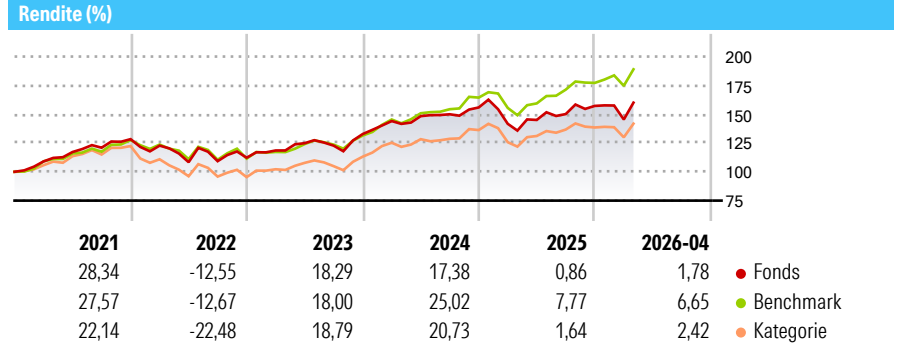


# Schroder International Selection Fund Global Sustainable Growth A Accumulation USD

Morningstar Rating™  
★★★★

<b>Morningstar® Benchmark</b> Morningstar Global TME NR USD <small>(Gültig für den gesamten Bericht)</small>	<b>Morningstar Kategorie™</b> Aktien weltweit Standardwerte Growth	<b>NAV</b> 451,89	<b>NAV Datum</b> Apr 30 2026	<b>ISIN</b> LU0557290698	<b>Währung</b> USD
--	--	----------------------	---------------------------------	-----------------------------	-----------------------

**Anlageziel**  
Anlageziel ist Kapitalwachstum. Der Fonds investiert vorwiegend in Aktien und aktienähnliche Wertpapiere weltweiter Unternehmen, die von den positiven wirtschaftlichen Auswirkungen demografischer Trends der globalen Wirtschaft und globaler Unternehmen profitieren, beispielsweise einer alternden Bevölkerung und neuer Verbraucher- und Industrietrends. Der Fonds wird gegen Euro abgesichert.



**Risikokennzahlen**

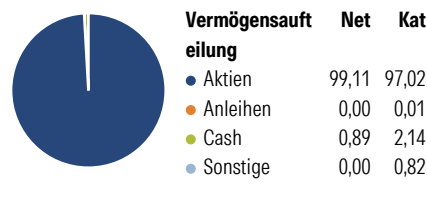
Alpha 3 J.	-7,07	Sharpe Ratio 3 J.	0,58
Beta 3 J.	1,10	Standardabweichung 3 J.	13,91
R <sup>2</sup> 3 J.	86,43		
Info Ratio 3 J.	-1,23	Risiko 3 J.	∅
Tracking Error 3 J.	5,63	Risiko 5 J.	< ∅
		Risiko 10 J.	< ∅

Berechnungsgrundlage Morningstar Global TME NR USD (wenn zutreffend)

Rollierende Renditen %	Fonds	Bmark	Kat	Quartalsrenditen %	Q1	Q2	Q3	Q4
3 Monate	1,48	4,93	1,98	2026	-7,52	-	-	-
6 Monate	1,02	5,95	-0,10	2025	-9,11	2,36	3,53	4,71
1 Jahr	17,86	26,73	16,86	2024	8,48	2,96	1,09	3,96
3 Jahre p.a.	10,51	17,28	11,80	2023	5,58	5,33	-1,71	8,21
5 Jahre p.a.	7,38	11,20	5,43	2022	-4,40	-11,71	0,81	2,76
10 Jahre p.a.	12,05	11,95	9,68					

Daten per 30.04.2026

**Portfolio 30.04.2026**

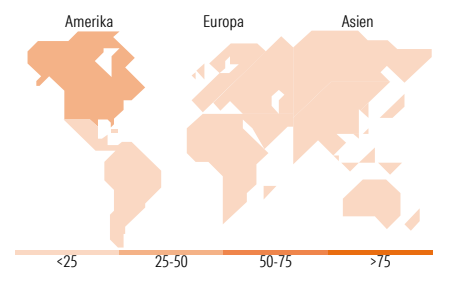


**Aktien Stylebox**

Groß	Sehr Groß	Fonds: 65,26	Kat: 58,00
Groß	Groß	Fonds: 25,25	Kat: 21,84
Mittel	Mittelgroß	Fonds: 8,81	Kat: 17,28
Klein	Klein	Fonds: 0,68	Kat: 2,72
Wachstum	Micro	Fonds: 0,00	Kat: 0,16
Blend			
Wert			

**Marktkap. (Mio.)**

Ave Mkt Cap USD	Fonds: 320.588,04	Kat: 244.218,07
-----------------	-------------------	-----------------



**Top Positionen**

Name	Sektor	%
NVIDIA Corp	Elektronik	7,58
Alphabet Inc Class A	IT	7,26
Microsoft Corp	IT	5,51
Apple Inc	IT	4,96
Taiwan Semiconductor...	IT	4,84
Morgan Stanley	Bank	3,22
ASML Holding NV	IT	3,05
Arista Networks Inc	IT	2,58
Keyence Corp	IT	2,54
Legrand SA	IT	2,47
% des Vermögens in Top 10 Positionen		44,02
Gesamtanzahl der Aktienpositionen		42
Gesamtanzahl der Anleihenpositionen		0

**Sektorengewichtung Aktien %**

Sektor	Fonds	Kat
<b>Zyklisch</b>	<b>26,83</b>	<b>27,66</b>
Rohstoffe	1,77	2,85
Konsumgüter zyklisch	9,74	10,25
Finanzdienstleistungen	15,32	13,92
Immobilien	-	0,64
<b>Sensitiv</b>	<b>58,04</b>	<b>55,24</b>
Telekommunikation	9,03	8,78
Energie	-	1,09
Industriewerte	13,54	14,72
Technologie	35,48	30,65
<b>Defensiv</b>	<b>15,12</b>	<b>17,10</b>
Konsumgüter nicht zyklisch	4,20	4,30
Gesundheitswesen	10,92	11,50
Versorger	-	1,30

**Regionale Aufteilung %**

Region	Fonds	Kat
<b>Amerika</b>	<b>50,59</b>	<b>65,79</b>
USA	48,92	62,58
Kanada	0,00	1,89
Lateinamerika	1,67	1,32
<b>Europa</b>	<b>32,61</b>	<b>21,21</b>
Vereinigtes Königreich	12,07	5,26
Eurozone	16,00	12,09
Europa - ex Euro	4,54	3,65
Europa - Schwellenländer	0,00	0,04
Afrika	0,00	0,04
Mittlerer Osten	0,00	0,15
<b>Asien</b>	<b>16,80</b>	<b>12,99</b>
Japan	9,87	3,51
Australasien	0,00	0,11
Asien - Industrieländer	6,93	6,16
Asien - Schwellenländer	0,00	3,21

**Stammdaten**

Fondsgesellschaft	Schroder Investment Management (Europe) S.A.	Auflagedatum	23.11.2010	Erfolgsgebühren	0,00%
Telefon	+352 341 342 202	Domizil	Luxemburg	Transaktionskosten	0,15%
Internet	www.schroders.com	UCITS	Ja	Verwaltungsgebühren und sonstige Verwaltungs- oder Betriebskosten	1,63%
Fondsmanager	Charles Somers Scott MacLennan				

© 2026 Morningstar. Alle Rechte vorbehalten. Morningstar stellt ausschließlich Produktinformationen zur Verfügung, die weder eine Anlageberatung noch eine Produktempfehlung darstellen. Es gelten die unter www.morningstar.de erhältlichen Nutzungsbedingungen. Es wird keine Haftung für die Vollständigkeit, inhaltliche Richtigkeit und Aktualität der Informationen übernommen. Die in der Vergangenheit erzielten Erfolge sind keine Garantie für die zukünftige Entwicklung. Die Berechnungen der Wertentwicklung erfolgen ohne Berücksichtigung eines Ausgabeaufschlags bzw. Rücknahmeabschlags und unter der Annahme der Reinvestition aller Ausschüttungen.



# Schroder International Selection Fund Global Sustainable Growth A Accumulation USD

Morningstar Rating™  
★★★★

Manager Startdatum 23.11.2010