

# Schroder International Selection Fund Global Diversified Growth A Accumulation EUR

Morningstar Rating™  
★★★

Morningstar® Benchmark

Morningstar Kategorie™

NAV

NAV Datum

ISIN

Währung

- Mischfonds EUR flexibel - Global

158,84

Dez 31 2025

LU0776410689

EUR

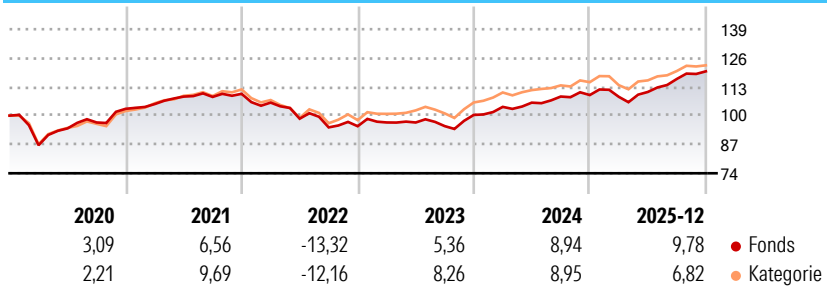
## Anlageziel

Der Fonds verfolgt das Ziel eines langfristigen Kapital- und Ertragszuwachses, und zwar im Wege der Anlage in Investmentfonds, die in weltweit gehandelte Aktien, Schuldpapiere und Barmittel investieren, sowie einer direkten Anlage in die genannten Vermögenswerte. Der Fonds kann jeweils im Wege einer Anlage in immobilien-, private-equity- und rohstoffbezogene übertragbare Wertpapiere (einschl. Investment Trusts und REITs), derivative Instrumente auf Finanzindizes und Investmentfonds (einschl. ETFs), die in solche Anlageklassen investieren, eine Position in Immobilien und Rohstoffen anstreben.

## Risikokennzahlen

Alpha 3 J.	- Sharpe Ratio 3 J.	0,85
Beta 3 J.	- Standardabweichung 3 J.	5,75
R <sup>2</sup> 3 J.	- ung 3 J.	
Info Ratio 3 J.	- Risiko 3 J.	0
Tracking Error 3 J.	- Risiko 5 J.	< 0
	- Risiko 10 J.	< 0

## Rendite (%)

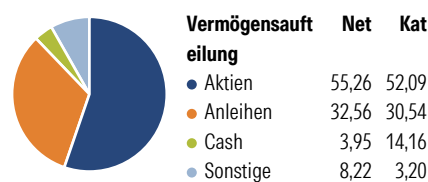


Rollierende Renditen %	Fonds	Bmark	Kat
3 Monate	2,95	-	2,15
6 Monate	8,40	-	5,95
1 Jahr	9,78	-	6,82
3 Jahre p.a.	8,01	-	8,13
5 Jahre p.a.	3,08	-	4,11
10 Jahre p.a.	2,69	-	3,64

Daten per 31.12.2025

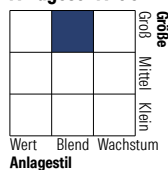
Quartalsrenditen %	Q1	Q2	Q3	Q4
2026	-	-	-	-
2025	-0,73	2,01	5,29	2,95
2024	3,62	1,84	2,60	0,62
2023	1,78	-0,02	-1,69	5,31
2022	-3,62	-6,85	-3,98	0,55

## Portfolio 31.12.2025

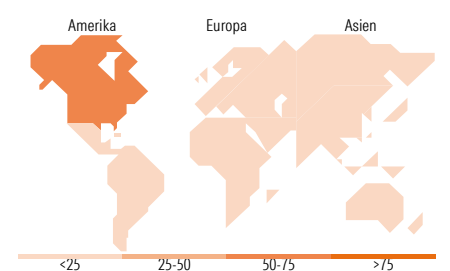


## Morningstar Style Box™

### Anlagestil Aktien



### Anlagestil Anleihen



## Top Positionen

Name	Sektor	%
Schroder ISF QEP Gbl Cor I...	—	18,87
Schroder ISF Global Eq I Acc...	—	16,87
Schroder ISF QEP Gbl ActVal...	—	8,05
Schroder ISF Em Mkt Lcl Ccy...	—	6,02
iShares Physical Gold ETC	—	4,10
Germany (Federal Republic...	—	3,38
Schroder ISF MA Gr and Inc I...	—	3,13
Schroder ISF Sst Gbl Mlt Cr...	—	3,00
Schroder GAIA Cat Bond I Acc...	—	2,99
Ultra 10 Year US Treasury...	—	2,83
% des Vermögens in Top 10 Positionen		69,24
Gesamtanzahl der Aktienpositionen		0
Gesamtanzahl der Anleihenpositionen		261

Sektorengewichtung Aktien %	Fonds	Kat
Zyklisch	35,40	34,33
Sensitiv	46,54	46,98
Defensiv	18,06	18,70

Sektorengewichtung Anleihen %	Fonds	Kat
Staatlich	42,22	44,95
Firmen	73,95	28,96
Abgesichert	1,00	2,37
Öffentlich	0,00	0,00
Liquide Mittel	-4,26	26,52
Derivate	-12,91	-2,81

Regionale Aufteilung %	Fonds	Kat
<b>Amerika</b>	<b>60,58</b>	<b>56,41</b>
USA	55,11	52,28
Kanada	4,16	3,04
Lateinamerika	1,31	1,09
<b>Europa</b>	<b>22,23</b>	<b>32,43</b>
Vereinigtes Königreich	4,97	5,15
Eurozone	12,53	20,25
Europa - ex Euro	3,22	6,55
Europa - Schwellenländer	0,28	0,10
Afrika	0,84	0,16
Mittlerer Osten	0,39	0,22
<b>Asien</b>	<b>17,19</b>	<b>11,16</b>
Japan	4,51	3,84
Australasien	0,86	0,80
Asien - Industrieländer	5,98	2,97
Asien - Schwellenländer	5,83	3,56

## Stammdaten

Fondsgesellschaft	Schroder Investment Management (Europe) S.A.	Aufgagedatum	02.07.2012	Erfolgsgebühren	0,00%
Telefon	+352 341 342 202	Domizil	Luxemburg	Transaktionskosten	0,35%
Internet	www.schroders.com	UCITS	Ja	Verwaltungsgebühren und sonstige Verwaltungs- oder Betriebskosten	1,60%
Fondsmanager	Remi Olu-Pitan				
Manager Startdatum	Dominique Braeuninger				
	02.07.2012				