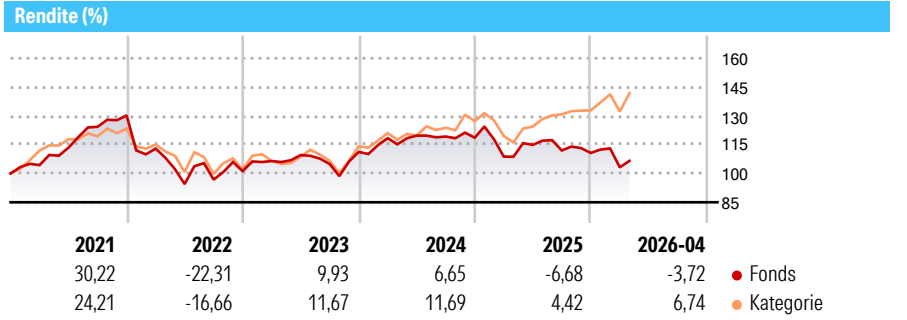


abrdrn SICAV I - Global Small & Mid-Cap SDG Horizons Equity Fund A Acc EUR

Morningstar Rating™
★★

Morningstar® Benchmark	Morningstar Kategorie™	NAV	NAV Datum	ISIN	Währung
-	Aktien weltweit Flex-Cap	26,92	Apr 30 2026	LU0728929174	EUR

Anlageziel
The Fund aims to achieve long term growth by investing in companies listed on global stock exchanges including Emerging Markets which in our view will make a positive contribution to society through their alignment with achieving the United Nation's Sustainable Development Goals ("SDGs"). The Fund invests at least 90% of the Fund's assets in its investment universe. This is defined as equities and equity-related securities of companies that are under active research coverage by the investment team and are listed on global stock exchanges including Emerging Markets. At least 70% of the Fund's assets will be invested in Small & Mid capitalisation companies, which are defined as any stock in the MSCI ACWI SMID-Cap Index or, if not included...



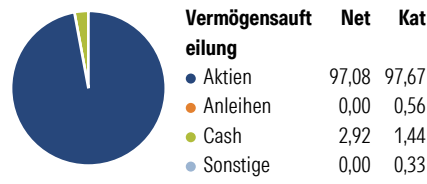
Risikokennzahlen

Alpha 3 J.	- Sharpe Ratio 3 J.	-0,15
Beta 3 J.	- Standardabweichung 3 J.	12,65
R ² 3 J.	-	
Info Ratio 3 J.	- Risiko 3 J.	< 0
Tracking Error 3 J.	- Risiko 5 J.	0
	- Risiko 10 J.	< 0

Rollierende Renditen %	Fonds	Bmark	Kat	Quartalsrenditen %	Q1	Q2	Q3	Q4
3 Monate	-5,21	-	3,55	2026	-6,76	-	-	-
6 Monate	-6,52	-	7,23	2025	-8,28	5,59	-2,52	-1,14
1 Jahr	-1,95	-	22,68	2024	6,46	1,10	-0,41	-0,51
3 Jahre p.a.	0,19	-	10,89	2023	5,22	2,94	-4,28	6,02
5 Jahre p.a.	-0,56	-	5,14	2022	-13,25	-16,37	2,46	4,53
10 Jahre p.a.	6,82	-	7,59					

Daten per 30.04.2026

Portfolio 31.03.2026

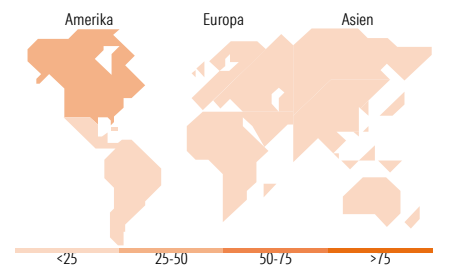


Aktien Stylebox

		Groß	
		Mittel	
		Klein	
Wert	Blend	Wachstum	
Anlagestil			

Mkt Cap %	Fonds	Kat
Sehr Groß	0,00	0,33
Groß	8,22	3,70
Mittelgroß	46,15	37,16
Klein	43,09	57,74
Micro	2,55	1,07

Ø	Fonds	Kat
Marktkap. (Mio.)		
Ave Mkt Cap USD	5.760,97	7.260,22



Top Positionen

Name	Sektor	%
Chroma Ate Inc	📄	4,65
Nextpower Inc Class A	📄	4,28
Tetra Tech Inc	⚙️	4,20
Zurn Elkay Water Solutions...	⚙️	4,15
MSA Safety Inc	⚙️	3,93
Insulet Corp	🏠	3,67
Volution Group PLC	⚙️	3,60
Cairn Homes PLC	🏠	3,50
Cadence Design Systems Inc	📄	3,49
Regional SA de Cv Class A	📄	3,45
% des Vermögens in Top 10 Positionen		38,90
Gesamtanzahl der Aktienpositionen		40
Gesamtanzahl der Anleihenpositionen		0

Sektorengewichtung Aktien %

Sektor	Fonds	Kat
Zyklisch	22,87	40,65
🏭 Rohstoffe	3,45	8,09
🛒 Konsumgüter zyklisch	11,43	12,34
🏦 Finanzdienstleistungen	6,97	13,87
🏠 Immobilien	1,02	6,35
Sensitiv	59,33	42,56
📞 Telekommunikation	1,04	2,82
⚡ Energie	-	5,00
⚙️ Industriewerte	39,53	21,56
📄 Technologie	18,76	13,16
Defensiv	17,81	16,79
🛒 Konsumgüter nicht zyklisch	1,13	4,51
🏥 Gesundheitswesen	16,68	10,51
🚑 Versorger	-	1,77

Regionale Aufteilung %

Region	Fonds	Kat
Amerika	49,89	63,00
USA	39,12	58,29
Kanada	6,20	3,97
Lateinamerika	4,57	0,74
Europa	39,47	19,73
Vereinigtes Königreich	17,56	5,28
Eurozone	14,91	8,58
Europa - ex Euro	4,50	4,72
Europa - Schwellenländer	1,13	0,02
Afrika	1,38	0,18
Mittlerer Osten	0,00	0,95
Asien	10,64	17,27
Japan	4,74	11,82
Australasien	0,00	3,10
Asien - Industrieländer	5,89	1,58
Asien - Schwellenländer	0,00	0,77

Stammdaten

Fondsgesellschaft	abrdrn Investments Luxembourg S.A.	Auflegedatum	22.08.2012	Erfolgsgebühren	0,00%
Telefon	(352) 46 40 10 820	Domizil	Luxemburg	Transaktionskosten	0,42%
		UCITS	Ja		

© 2026 Morningstar. Alle Rechte vorbehalten. Morningstar stellt ausschließlich Produktinformationen zur Verfügung, die weder eine Anlageberatung noch eine Produktempfehlung darstellen. Es gelten die unter www.morningstar.de erhältlichen Nutzungsbedingungen. Es wird keine Haftung für die Vollständigkeit, inhaltliche Richtigkeit und Aktualität der Informationen übernommen. Die in der Vergangenheit erzielten Erfolge sind keine Garantie für die zukünftige Entwicklung. Die Berechnungen der Wertentwicklung erfolgen ohne Berücksichtigung eines Ausgabeaufschlags bzw. Rücknahmeaufschlags und unter der Annahme der Reinvestition aller Ausschüttungen.

**abrdn SICAV I - Global Small & Mid-Cap SDG Horizons Equity Fund A Acc
EUR**Morningstar Rating™
★★

Internet	www.aberdeenstandard.com	Verwaltungsgebühren und sonstige Verwaltungs- oder Betriebskosten	1,69%
Fondsmanager	Tzoulianna Leventi		
Manager Startdatum	15.12.2023		