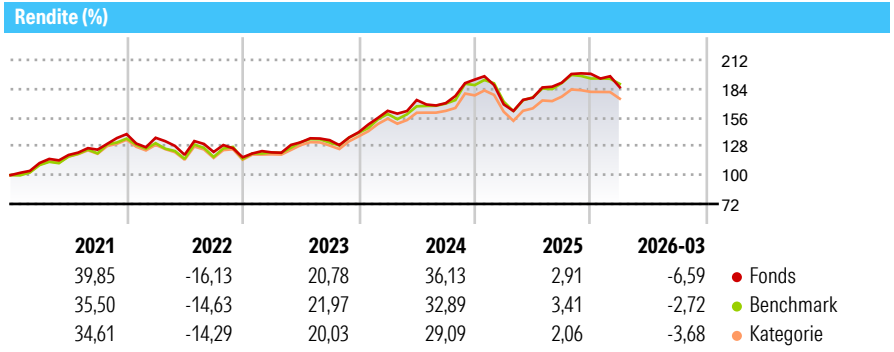


Allianz Global Investors Fund - Allianz Best Styles US Equity AT USD

Morningstar Rating™
★★★

Morningstar® Benchmark Morningstar US Large-Mid NR USD <small>(Gültig für den gesamten Bericht)</small>	Morningstar Kategorie™ Aktien USA Standardwerte Blend	NAV 31,04	NAV Datum Mrz 31 2026	ISIN LU1428085952	Währung USD
--	---	---------------------	---------------------------------	-----------------------------	-----------------------

Anlageziel
Der Fonds konzentriert sich auf Aktien von Unternehmen mit Sitz in den USA. Je nach Marktsituation kann das Fondsmanagement bei der Einzeltitelauswahl unterschiedliche Investmentstile verwenden oder diese breit gestreut kombinieren. Anlageziel ist es, auf langfristige Sicht Kapitalwachstum zu erwirtschaften.



Risikokennzahlen

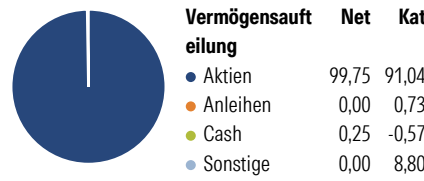
Alpha 3 J.	0,44	Sharpe Ratio 3 J.	0,89
Beta 3 J.	0,92	Standardabweichung	13,45
R ² 3 J.	82,40	ung 3 J.	
Info Ratio 3 J.	-0,13	Risiko 3 J.	∅
Tracking Error 3 J.	5,31	Risiko 5 J.	< ∅
		Risiko 10 J.	-

Berechnungsgrundlage Morningstar US Large-Mid NR USD (wenn zutreffend)

Rollierende Renditen %	Fonds	Bmark	Kat	Quartalsrenditen %	Q1	Q2	Q3	Q4
3 Monate	-6,59	-2,72	-3,68	2026	-6,59	-	-	-
6 Monate	-2,33	-0,44	-1,13	2025	-12,50	3,80	8,37	4,57
1 Jahr	9,87	10,03	7,92	2024	14,70	6,48	-1,76	13,47
3 Jahre p.a.	14,94	15,61	13,29	2023	4,09	8,05	1,58	5,72
5 Jahre p.a.	10,65	11,43	9,83	2022	-2,52	-12,16	2,32	-4,26
10 Jahre p.a.	-	-	-					

Daten per 31.03.2026

Portfolio 28.02.2026

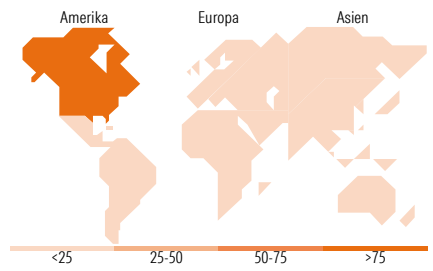


Aktien Stylebox

Sehr Groß	44,39	54,58
Groß	29,49	23,54
Mittelgroß	19,08	20,16
Klein	6,21	1,70
Micro	0,83	0,02

Mkt Cap %

Ave Mkt Cap USD	308.125,44	521.385,03
-----------------	------------	------------



Top Positionen

Name	Sektor	%
NVIDIA Corp	IT	7,78
Apple Inc	IT	7,04
Microsoft Corp	IT	5,10
Amazon.com Inc	IT	3,80
Alphabet Inc Class A	IT	3,38
Allianz Best Styls US Sm Cp...	-	3,06
Alphabet Inc Class C	IT	2,81
Broadcom Inc	IT	2,34
Meta Platforms Inc Class A	IT	1,89
Johnson & Johnson	Pharma	1,88
% des Vermögens in Top 10 Positionen		39,07
Gesamtanzahl der Aktienpositionen		184
Gesamtanzahl der Anleihenpositionen		0

Sektorengewichtung Aktien %

Sektor	Fonds	Kat
Zyklisch	24,37	27,89
Rohstoffe	2,11	2,38
Konsumgüter zyklisch	8,92	10,13
Finanzdienstleistungen	11,82	13,25
Immobilien	1,53	2,13
Sensitiv	56,71	54,80
Telekommunikation	11,11	10,74
Energie	2,05	2,74
Industriewerte	8,48	8,69
Technologie	35,07	32,62
Defensiv	18,92	17,31
Konsumgüter nicht zyklisch	3,48	4,70
Gesundheitswesen	13,41	10,44
Versorger	2,03	2,17

Regionale Aufteilung %

Region	Fonds	Kat
Amerika	99,09	98,81
USA	96,28	97,75
Kanada	2,40	0,93
Lateinamerika	0,41	0,13
Europa	0,22	0,93
Vereinigtes Königreich	0,03	0,09
Eurozone	0,10	0,47
Europa - ex Euro	0,09	0,38
Europa - Schwellenländer	0,00	0,00
Afrika	0,00	0,00
Mittlerer Osten	0,00	0,00
Asien	0,68	0,26
Japan	0,00	0,00
Australasien	0,00	0,00
Asien - Industrieländer	0,00	0,11
Asien - Schwellenländer	0,68	0,14

Stammdaten

Fondsgesellschaft	Allianz Global Investors GmbH	Auflagedatum	22.06.2016	Erfolgsgebühren	0,00%
Telefon	+49 (0) 69 2443-1140	Domizil	Luxemburg	Transaktionskosten	0,10%
Internet	www.allianzglobalinvestors.de	UCITS	Ja	Verwaltungsgebühren und sonstige Verwaltungs- oder Betriebskosten	1,36%
Fondsmanager	Karsten Niemann Rohit Ramesh				
Manager Startdatum	17.07.2012				

© 2026 Morningstar. Alle Rechte vorbehalten. Morningstar stellt ausschließlich Produktinformationen zur Verfügung, die weder eine Anlageberatung noch eine Produktempfehlung darstellen. Es gelten die unter www.morningstar.de erhältlichen Nutzungsbedingungen. Es wird keine Haftung für die Vollständigkeit, inhaltliche Richtigkeit und Aktualität der Informationen übernommen. Die in der Vergangenheit erzielten Erfolge sind keine Garantie für die zukünftige Entwicklung. Die Berechnungen der Wertentwicklung erfolgen ohne Berücksichtigung eines Ausgabeaufschlags bzw. Rücknahmeabschlags und unter der Annahme der Reinvestition aller Ausschüttungen.

