

# DWS ESG Dynamic Opportunities LC

Morningstar Rating™  
★★★

<b>Morningstar® Benchmark</b> Morningstar EU Agg Gbl Tgt Alloc NR EUR (Gültig für den gesamten Bericht)	<b>Morningstar Kategorie™</b> Mischfonds EUR aggressiv - Global	<b>NAV</b> 69,37	<b>NAV Datum</b> Apr 30 2026	<b>ISIN</b> DE000DWS1710	<b>Währung</b> EUR
---	--	---------------------	---------------------------------	-----------------------------	-----------------------

## Anlageziel

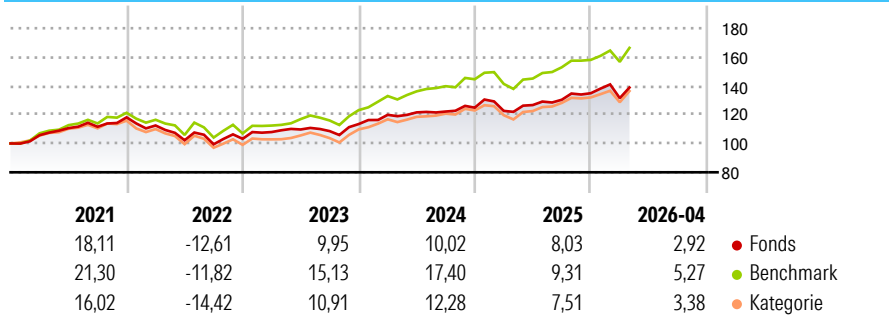
"Die Gesellschaft erwirbt und veräußert nach Einschätzung der Wirtschafts- und Kapitalmarktlage sowie der weiteren Börsenaussichten die nach dem KAGB und den Anlagebedingungen zugelassenen Vermögensgegenstände. Mindestens 60% des Wertes des Fonds werden in Aktien angelegt. Bis zu 40% des Wertes des Fonds können in verzinslichen Wertpapieren angelegt werden. Je bis zu 40% des Wertes des Fonds dürfen in Geldmarktinstrumenten und Bankguthaben angelegt werden. Die Gesellschaft darf bis zu 10% des Wertes des Fonds in Anteilen an anderen Fonds („Investmentanteilen“) investieren. Entsprechend der Besonderen Anlagebedingungen werden mindestens 75% des Wertes des Fonds in Vermögensgegenstände angelegt werden, die die ESG-Standards in Bezug...

## Risikokennzahlen

Alpha 3 J.	-3,54	Sharpe Ratio 3 J.	0,64
Beta 3 J.	0,86	Standardabweichung 3 J.	8,60
R <sup>2</sup> 3 J.	81,97	ung 3 J.	< 0
Info Ratio 3 J.	-1,41	Risiko 3 J.	< 0
Tracking Error 3 J.	3,86	Risiko 5 J.	< 0
		Risiko 10 J.	< 0

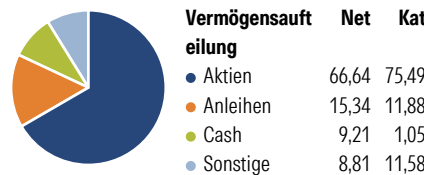
Berechnungsgrundlage Morningstar EU Agg Gbl Tgt Alloc NR EUR (wenn zutreffend)

## Rendite (%)

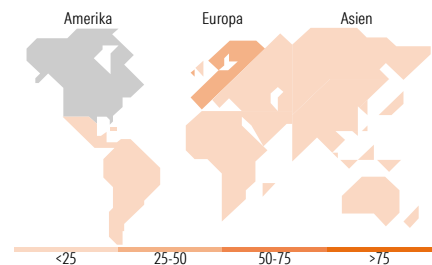
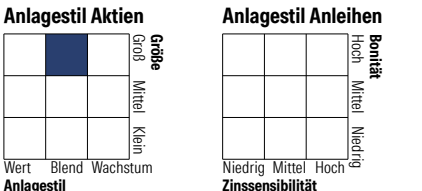


Rollierende Renditen %	Fonds	Bmark	Kat	Quartalsrenditen %				
				Q1	Q2	Q3	Q4	
3 Monate	0,55	3,45	1,65	2026	-2,52	-	-	-
6 Monate	3,09	5,63	3,63	2025	-1,80	3,31	2,91	3,47
1 Jahr	13,83	20,66	17,03	2024	5,63	1,44	0,48	2,19
3 Jahre p.a.	8,34	13,78	10,05	2023	4,56	1,67	-1,06	4,53
5 Jahre p.a.	5,24	8,84	5,19	2022	-4,76	-9,13	-2,74	3,82
10 Jahre p.a.	6,42	9,27	5,98					

## Portfolio 31.03.2026



## Morningstar Style Box™



Top Positionen	Sektor	%
Xtrackers IE Physical Gold ETC	—	8,54
Xtrackers EUR Corp Bd SRI...	—	5,28
Taiwan Semiconductor...	📄	2,57
Amazon.com Inc	📄	2,51
AXA SA	📄	2,34
Allianz SE	📄	2,29
E.ON SE	📄	2,24
NVIDIA Corp	📄	2,22
Microsoft Corp	📄	1,89
Meta Platforms Inc Class A	📄	1,82
% des Vermögens in Top 10 Positionen		31,70
Gesamtanzahl der Aktienpositionen		61
Gesamtanzahl der Anleihenpositionen		42

Sektorengewichtung Aktien %	Fonds	Kat
🔄 Zyklisch	32,44	32,64
📉 Sensitiv	46,50	48,92
📈 Defensiv	21,06	18,44

Sektorengewichtung Anleihen %	Fonds	Kat
🏛️ Staatlich	0,00	56,30
🏢 Firmen	62,82	30,63
🏠 Abgesichert	0,06	7,78
🏛️ Öffentlich	0,00	0,00
📄 Liquide Mittel	-43,57	-8,05
📄 Derivate	80,69	13,33

Regionale Aufteilung %	Fonds	Kat
<b>Amerika</b>	<b>49,80</b>	<b>57,51</b>
USA	49,80	55,02
Kanada	0,00	1,77
Lateinamerika	0,00	0,72
<b>Europa</b>	<b>39,31</b>	<b>29,71</b>
Vereinigtes Königreich	0,41	4,83
Eurozone	32,70	18,02
Europa - ex Euro	6,20	6,07
Europa - Schwellenländer	0,00	0,21
Afrika	0,00	0,25
Mittlerer Osten	0,00	0,33
<b>Asien</b>	<b>10,89</b>	<b>12,78</b>
Japan	3,36	4,21
Australasien	0,00	0,68
Asien - Industrieländer	6,22	4,54
Asien - Schwellenländer	1,31	3,34

## Stammdaten

Fondsgesellschaft	DWS Investment GmbH	Auflegedatum	01.12.2016	Erfolgsgebühren	0,00%
Telefon	-	Domizil	Deutschland	Transaktionskosten	0,09%

**DWS ESG Dynamic Opportunities LC**Morningstar Rating™  
★★★

---

Internet	www.dws.de	UCITS	Ja	Verwaltungsgebühren und sonstige Verwaltungs- oder Betriebskosten	1,51%
Fondsmanager	Christoph-Arend Schmidt				
Manager Startdatum	01.01.2013				