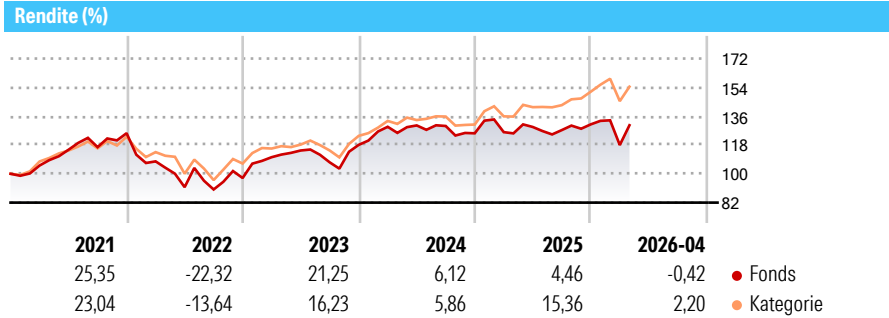


CT (Lux) - European Select Class 1E (EUR Accumulation Shares)

Morningstar Rating™
★★

Morningstar® Benchmark	Morningstar Kategorie™	NAV	NAV Datum	ISIN	Währung
-	Aktien Europa ohne Großbritannien Standardwerte	17,38	Apr 30 2026	LU1868839181	EUR

Anlageziel
Das European Select Portfolio strebt einen Kapitalzuwachs durch überwiegende Investition in die Aktien von Unternehmen mit Sitz oder überwiegender Geschäftstätigkeit in Kontinentaleuropa an. Hierzu können große, mittlere und kleinere Unternehmen zählen. Es gibt keine besondere sektorale Spezialisierung. Aufgrund dieser Investmentstrategie hat das Portfolio auch die Flexibilität, erhebliche Aktien- und Sektorpositionen zu halten, was mit einer höheren Volatilität verbunden sein kann. Das Portfolio kann darüber hinaus in andere Wertpapiere investieren (einschließlich festverzinsliche Wertpapiere, sonstige Aktien und Geldmarktinstrumente).



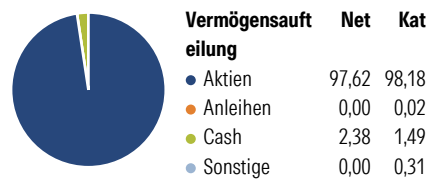
Risikokennzahlen

Alpha 3 J.	- Sharpe Ratio 3 J.	0,22
Beta 3 J.	- Standardabweichung 3 J.	14,36
R ² 3 J.	- ung 3 J.	
Info Ratio 3 J.	- Risiko 3 J.	> 0
Tracking Error 3 J.	- Risiko 5 J.	> 0
	- Risiko 10 J.	-

Rollierende Renditen %	Fonds	Bmark	Kat	Quartalsrenditen %	Q1	Q2	Q3	Q4
3 Monate	-2,07	-	-0,73	2026	-9,88	-	-	-
6 Monate	0,16	-	5,96	2025	0,58	2,57	-1,53	2,82
1 Jahr	4,05	-	16,73	2024	9,56	0,67	-0,28	-3,53
3 Jahre p.a.	5,18	-	10,03	2023	13,35	3,79	-6,45	10,18
5 Jahre p.a.	3,73	-	7,67	2022	-14,04	-14,95	-1,57	7,94
10 Jahre p.a.	-	-	-					

Daten per 30.04.2026

Portfolio 31.03.2026



Aktien Stylebox

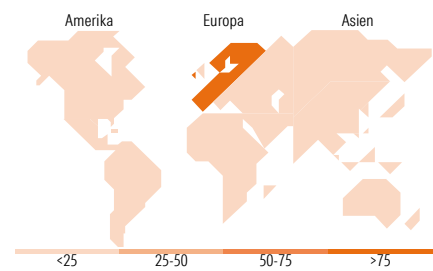
Wert	Blend	Wachstum	Anlagestil
Groß	Mittel	Klein	

Mkt Cap %

Sehr Groß	Fonds: 52,83	Kat: 47,30
Groß	Fonds: 41,44	Kat: 35,82
Mittelgroß	Fonds: 5,73	Kat: 15,96
Klein	Fonds: 0,00	Kat: 0,88
Micro	Fonds: 0,00	Kat: 0,05

Marktkap. (Mio.)

Ave Mkt	Fonds: 73.243,8	Kat: 56.591,4
Cap EUR	Fonds: 3	Kat: 9



Top Positionen

Name	Sektor	%
ASML Holding NV	Elektronik	8,48
Safran SA	Flugzeugbau	5,36
Infineon Technologies AG	Halbleiter	4,81
Novartis AG Registered Shares	Pharmazie	4,20
Legrand SA	Elektrotechnik	4,16
Airbus SE	Flugzeugbau	4,15
Sandvik AB	Werkzeugmaschinen	4,05
Deutsche Boerse AG	Börsen	3,60
CaixaBank SA	Banken	3,55
Banco Bilbao Vizcaya...	Banken	3,54
% des Vermögens in Top 10 Positionen		45,90
Gesamtanzahl der Aktienpositionen		36
Gesamtanzahl der Anleihenpositionen		0

Sektorengewichtung Aktien %

Sektor	Fonds	Kat
Zyklisch	31,44	35,84
Rohstoffe	4,60	5,01
Konsumgüter zyklisch	4,21	7,73
Finanzdienstleistungen	22,62	22,36
Immobilien	-	0,73
Sensitiv	50,02	41,78
Telekommunikation	1,49	3,44
Energie	-	3,34
Industriewerte	30,18	23,85
Technologie	18,35	11,15
Defensiv	18,54	22,38
Konsumgüter nicht zyklisch	6,34	6,26
Gesundheitswesen	9,94	12,15
Versorger	2,26	3,97

Regionale Aufteilung %

Region	Fonds	Kat
Amerika	0,00	1,96
USA	0,00	1,92
Kanada	0,00	0,04
Lateinamerika	0,00	0,00
Europa	100,00	97,85
Vereinigtes Königreich	0,00	1,42
Eurozone	81,94	69,46
Europa - ex Euro	18,06	26,44
Europa - Schwellenländer	0,00	0,53
Afrika	0,00	0,00
Mittlerer Osten	0,00	0,00
Asien	0,00	0,19
Japan	0,00	0,00
Australasien	0,00	0,03
Asien - Industrieländer	0,00	0,16
Asien - Schwellenländer	0,00	0,00

Stammdaten

Fondsgesellschaft	Threadneedle Management Luxembourg S.A.	Auflegedatum	16.10.2018	Erfolgsgebühren	0,00%
Telefon	+44 (0)20 7464 5437	Domizil	Luxemburg	Transaktionskosten	0,26%
		UCITS	Ja		

© 2026 Morningstar. Alle Rechte vorbehalten. Morningstar stellt ausschließlich Produktinformationen zur Verfügung, die weder eine Anlageberatung noch eine Produktempfehlung darstellen. Es gelten die unter www.morningstar.de erhältlichen Nutzungsbedingungen. Es wird keine Haftung für die Vollständigkeit, inhaltliche Richtigkeit und Aktualität der Informationen übernommen. Die in der Vergangenheit erzielten Erfolge sind keine Garantie für die zukünftige Entwicklung. Die Berechnungen der Wertentwicklung erfolgen ohne Berücksichtigung eines Ausgabeaufschlags bzw. Rücknahmeaufschlags und unter der Annahme der Reinvestition aller Ausschüttungen.



CT (Lux) - European Select Class 1E (EUR Accumulation Shares)Morningstar Rating™
★★

Internet www.columbiathreadneedle.com
Fondsmanager Frederic Jeanmaire
Manager Startdatum 01.01.2026

Verwaltungsgebühren und
sonstige Verwaltungs- oder
Betriebskosten 1,65%