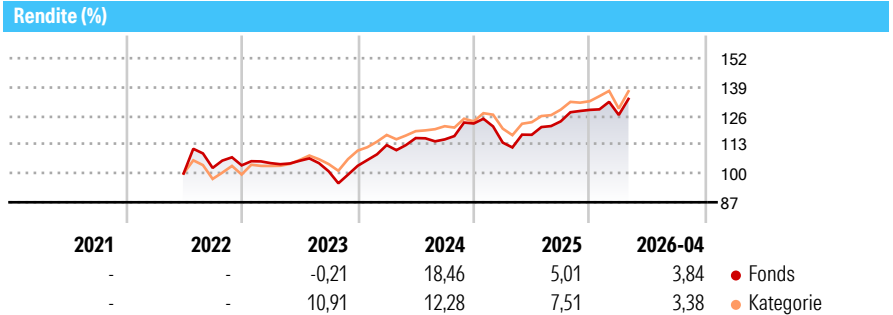


Allianz Global Investors Fund - Allianz Better World Dynamic A EUR

Morningstar Rating™  
★★

<b>Morningstar® Benchmark</b>	<b>Morningstar Kategorie™</b>	<b>NAV</b>	<b>NAV Datum</b>	<b>ISIN</b>	<b>Währung</b>
-	Mischfonds EUR aggressiv - Global	121,21	Apr 30 2026	LU2364421870	EUR

**Anlageziel**  
Langfristiges Kapitalwachstum durch Investitionen in globale Aktien- und Rentenmärkte im Einklang mit der SDGkonformen Strategie Typ A mit Schwerpunkt auf Unternehmen, die sich für eines oder mehrere der SDGs der Vereinten Nationen engagieren, und/oder auf Wertpapiere, die klimabezogene oder soziale Projekte unterstützen und somit positive Effekte für Umwelt und Gesellschaft bewirken.



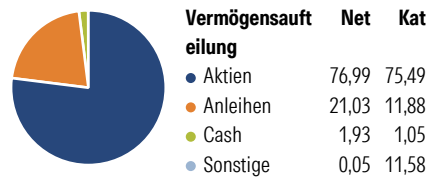
**Risikokennzahlen**

Alpha 3 J.	-	Sharpe Ratio 3 J.	0,58
Beta 3 J.	-	Standardabweichung 3 J.	10,08
R <sup>2</sup> 3 J.	-	Risiko 3 J.	0
Info Ratio 3 J.	-	Risiko 5 J.	-
Tracking Error 3 J.	-	Risiko 10 J.	-

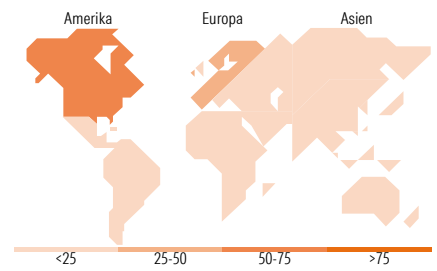

Rollierende Renditen %	Fonds	Bmark	Kat	Quartalsrenditen %	Q1	Q2	Q3	Q4
3 Monate	3,64	-	1,65	2026	-1,79	-	-	-
6 Monate	4,70	-	3,63	2025	-7,05	3,10	5,17	4,19
1 Jahr	19,59	-	17,03	2024	9,04	2,82	-0,53	6,23
3 Jahre p.a.	8,65	-	10,05	2023	0,96	1,01	-4,48	2,45
5 Jahre p.a.	-	-	-	2022	-	-	2,49	1,14
10 Jahre p.a.	-	-	-					

Daten per 30.04.2026

Portfolio 31.03.2026



Morningstar Style Box™



**Top Positionen**

Name	Sektor	%
NVIDIA Corp	IT	3,15
Apple Inc	IT	2,78
Microsoft Corp	IT	2,35
ASML Holding NV	IT	1,62
Alphabet Inc Class A	IT	1,32
Amazon.com Inc	IT	1,29
Alphabet Inc Class C	IT	1,11
Novartis AG Registered Shares	Pharma	1,08
Roche Holding AG Ordinary...	Pharma	1,04
ABB Ltd	Industrie	0,89
% des Vermögens in Top 10 Positionen		16,63
Gesamtanzahl der Aktienpositionen		254
Gesamtanzahl der Anleihenpositionen		131

**Sektorengewichtung Aktien %**

Sektor	Fonds	Kat
Zyklisch	31,38	32,64
Sensitiv	41,09	48,92
Defensiv	27,53	18,44

**Sektorengewichtung Anleihen %**

Sektor	Fonds	Kat
Staatlich	-2,08	56,30
Firmen	93,66	30,63
Abgesichert	0,00	7,78
Öffentlich	0,00	0,00
Liquide Mittel	8,42	-8,05
Derivate	0,00	13,33

**Regionale Aufteilung %**

Region	Fonds	Kat
<b>Amerika</b>	<b>53,18</b>	<b>57,51</b>
USA	51,64	55,02
Kanada	1,54	1,77
Lateinamerika	0,00	0,72
<b>Europa</b>	<b>40,26</b>	<b>29,71</b>
Vereinigtes Königreich	7,95	4,83
Eurozone	22,38	18,02
Europa - ex Euro	9,93	6,07
Europa - Schwellenländer	0,00	0,21
Afrika	0,00	0,25
Mittlerer Osten	0,00	0,33
<b>Asien</b>	<b>6,57</b>	<b>12,78</b>
Japan	3,53	4,21
Australasien	0,55	0,68
Asien - Industrieländer	2,15	4,54
Asien - Schwellenländer	0,33	3,34

Stammdaten

Fondsgesellschaft	Allianz Global Investors GmbH	Auflegedatum	07.06.2022	Erfolgsgebühren	0,00%
Telefon	+49 (0) 69 2443-1140	Domizil	Luxemburg	Transaktionskosten	0,11%
Internet	www.allianzglobalinvestors.de	UCITS	Ja	Verwaltungsgebühren und sonstige Verwaltungs- oder Betriebskosten	1,89%
Fondsmanager	Sebastian Lukas				
Manager Startdatum	01.07.2024				