

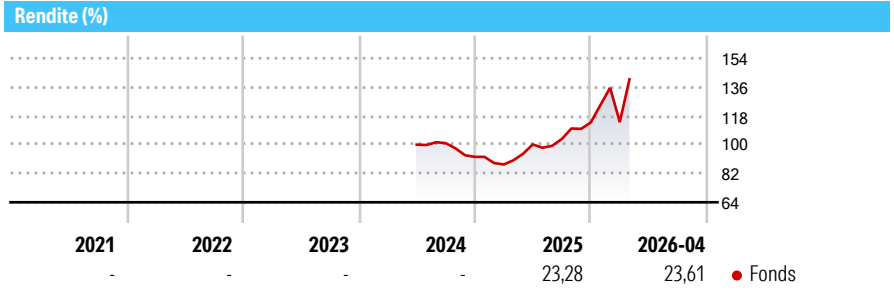
BlackRock Global Funds - Emerging Markets Ex-China Fund A2 Hedged EUR

Morningstar Rating™
Nicht bewertet

Acc

Morningstar® Benchmark	Morningstar Kategorie™	NAV	NAV Datum	ISIN	Währung
-	Branchen: Andere Sektoren	104,72	Apr 30 2026	LU2719174067	EUR

Anlageziel
Der Emerging Markets Ex-China Fund strebt durch eine Kombination aus Kapitalwachstum und Erträgen auf das Fondsvermögen eine maximale Gesamtrendite an. Der Fonds legt global mindestens 80 % seines Gesamtvermögens in Aktienwerten von Unternehmen an, die in Schwellenmärkten mit Ausnahme Chinas ansässig sind oder den überwiegenden Teil ihrer Geschäftstätigkeit dort ausüben. Anlagen können auch in Aktienwerten von Unternehmen getätigt werden, die ihren Sitz in entwickelten Märkten haben oder den überwiegenden Teil ihrer Geschäftstätigkeit dort ausüben, aber bedeutende Geschäftstätigkeiten in Schwellenmärkten (mit Ausnahme Chinas) ausüben.



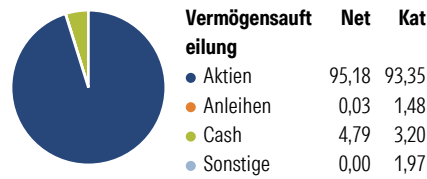
Risikokennzahlen

Alpha 3 J.	-	Sharpe Ratio 3 J.	-
Beta 3 J.	-	Standardabweichung 3 J.	-
R ² 3 J.	-	Risiko 3 J.	-
Info Ratio 3 J.	-	Risiko 5 J.	-
Tracking Error 3 J.	-	Risiko 10 J.	-

Rollierende Renditen %	Fonds	Bmark	Kat	Quartalsrenditen %	Q1	Q2	Q3	Q4
3 Monate	12,82	-	-	2026	0,19	-	-	-
6 Monate	27,88	-	-	2025	-5,14	14,25	3,36	10,05
1 Jahr	56,00	-	-	2024	-	-	0,91	-8,47
3 Jahre p.a.	-	-	-	2023	-	-	-	-
5 Jahre p.a.	-	-	-	2022	-	-	-	-
10 Jahre p.a.	-	-	-					

Daten per 30.04.2026

Portfolio 31.03.2026



Aktien Stylebox

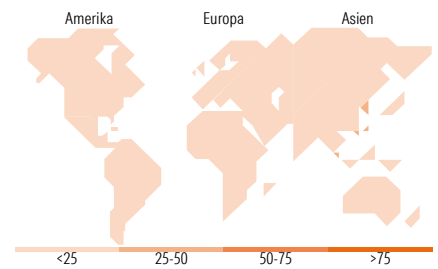
Wert	Blend	Wachstum	Anlagestil
Sehr Groß	Groß	Mittel	Klein
Groß	Mittelgroß	Klein	Micro
Mittelgroß	Klein	Micro	
Klein	Micro		
Micro			

Mkt Cap %

Fonds	Kat	
Sehr Groß	54,29	46,45
Groß	27,71	26,59
Mittelgroß	12,56	22,55
Klein	5,44	3,88
Micro	0,00	0,53

Ø Marktkap. (Mio.)

Fonds	Kat	
Ave Mkt Cap USD	51.773,2	102.533,02



Top Positionen

Name	Sektor	%
Taiwan Semiconductor...	10,03	
Samsung Electronics Co Ltd	5,27	
SK Hynix Inc	5,14	
BlackRock ICS USD...	—	4,13
Samsung Electronics Co Ltd DR	2,85	
SK Square	2,78	
Elite Material Co Ltd	2,52	
Delta Electronics Inc	2,34	
Mahindra & Mahindra Ltd	2,33	
Wiwynn Corp Ordinary Shares	2,26	
% des Vermögens in Top 10 Positionen		39,64
Gesamtanzahl der Aktienpositionen		69
Gesamtanzahl der Anleihenpositionen		0

Sektorengewichtung Aktien %

Fonds	Kat	
Zyklisch	39,39	40,65
Rohstoffe	7,89	13,33
Konsumgüter zyklisch	9,03	7,98
Finanzdienstleistungen	19,23	16,66
Immobilien	3,24	2,68
Sensitiv	53,03	41,83
Telekommunikation	1,02	6,29
Energie	5,74	5,35
Industriewerte	6,56	12,90
Technologie	39,70	17,29
Defensiv	7,58	17,52
Konsumgüter nicht zyklisch	3,94	5,46
Gesundheitswesen	3,63	7,48
Versorger	-	4,58

Regionale Aufteilung %

Fonds	Kat	
Amerika	18,32	47,33
USA	1,85	40,63
Kanada	4,08	4,88
Lateinamerika	12,38	1,81
Europa	13,95	35,37
Vereinigtes Königreich	0,00	9,49
Eurozone	1,73	15,15
Europa - ex Euro	0,00	3,80
Europa - Schwellenländer	5,60	3,47
Afrika	3,10	1,52
Mittlerer Osten	3,51	1,94
Asien	67,74	17,31
Japan	0,00	5,08
Australasien	0,00	1,92
Asien - Industrieländer	48,88	3,65
Asien - Schwellenländer	18,86	6,65

Stammdaten

Fondsgesellschaft	BlackRock (Luxemburg) SA	Auflagedatum	13.05.2024	Erfolgsgebühren	0,00%
Telefon	+44 20 77433000	Domizil	Luxemburg	Transaktionskosten	0,73%
Internet	www.blackrock.com	UCITS	Ja	Verwaltungsgebühren und sonstige Verwaltungs- oder Betriebskosten	1,86%
Fondsmanager	Egon Vavrek				
Manager Startdatum	16.04.2025				

© 2026 Morningstar. Alle Rechte vorbehalten. Morningstar stellt ausschließlich Produktinformationen zur Verfügung, die weder eine Anlageberatung noch eine Produktempfehlung darstellen. Es gelten die unter www.morningstar.de erhältlichen Nutzungsbedingungen. Es wird keine Haftung für die Vollständigkeit, inhaltliche Richtigkeit und Aktualität der Informationen übernommen. Die in der Vergangenheit erzielten Erfolge sind keine Garantie für die zukünftige Entwicklung. Die Berechnungen der Wertentwicklung erfolgen ohne Berücksichtigung eines Ausgabeaufschlags bzw. Rücknahmeabschlags und unter der Annahme der Reinvestition aller Ausschüttungen.