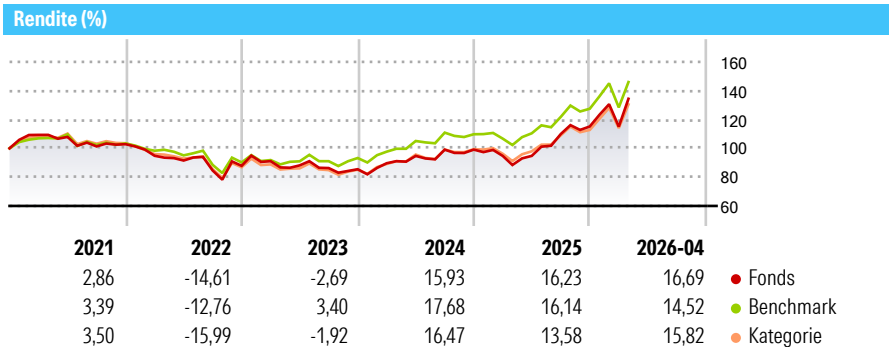


Schroder International Selection Fund Asian Opportunities A Distribution USD AV

Morningstar Rating™
★★★★

Morningstar® Benchmark Morningstar Asia xjpn TME NR USD <small>(Gültig für den gesamten Bericht)</small>	Morningstar Kategorie™ Aktien Asien ohne Japan	NAV 24,60	NAV Datum Apr 30 2026	ISIN LU0048388663	Währung USD
---	--	---------------------	---------------------------------	-----------------------------	-----------------------

Anlageziel
Ziel des Fonds ist Kapitalzuwachs durch Anlagen in Aktien und aktienähnlichen Wertpapieren asiatischer Unternehmen (außer Japan). Der Fonds investiert mindestens zwei Drittel seines Vermögens in Aktien und aktienähnlichen Wertpapieren von asiatischen Unternehmen (außer Japan). Der Fonds kann direkt in China B-Aktien und China H-Aktien investieren. Zudem kann er weniger als 30 % seines Vermögens über Shanghai-Hong Kong Stock Connect und Shenzhen-Hong Kong Stock Connect in China A-Aktien investieren. Der Fonds kann Derivate einsetzen, um das Risiko zu reduzieren oder den Fonds effizienter zu verwalten. Der Fonds kann außerdem in Geldmarktinstrumente investieren und Barmittel halten.



Risikokennzahlen

Alpha 3 J.	-2,58	Sharpe Ratio 3 J.	0,75
Beta 3 J.	1,05	Standardabweichung 3 J.	17,62
R ² 3 J.	95,22	Risiko 3 J.	∅
Info Ratio 3 J.	-0,54	Risiko 5 J.	∅
Tracking Error 3 J.	4,33	Risiko 10 J.	> ∅

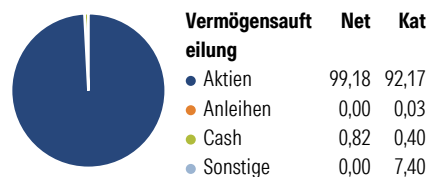
Berechnungsgrundlage Morningstar Asia xjpn TME NR USD (wenn zutreffend)

Rendite %	Fonds	Bmark	Kat
3 Monate	9,02	7,28	8,29
6 Monate	15,76	12,56	13,62
1 Jahr	52,00	42,72	43,89
3 Jahre p.a.	15,71	18,00	15,78
5 Jahre p.a.	4,21	6,38	4,22
10 Jahre p.a.	10,07	9,90	8,86

Daten per 30.04.2026

Quartalsrenditen %	Q1	Q2	Q3	Q4
2026	-0,11	-	-	-
2025	-4,41	0,04	15,98	4,81
2024	4,88	5,67	4,60	0,01
2023	3,68	-3,21	-2,08	-0,96
2022	-7,82	-3,48	-7,55	3,81

Portfolio 30.04.2026

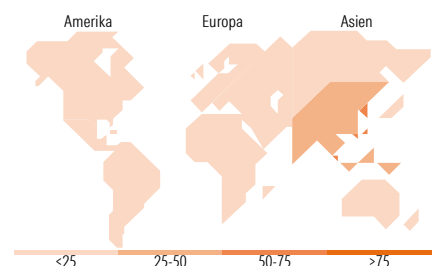


Aktien Stylebox

Sehr Groß	74,80	73,05
Groß	22,26	20,33
Mittelgroß	2,20	5,75
Klein	0,04	0,74
Micro	0,70	0,12

Marktcap. (Mio.)

Ave Mkt Cap USD	115.464	102.670
	69	65



Top Positionen

Name	Sektor	%
Samsung Electronics Co Ltd	Elektronik	9,98
Taiwan Semiconductor...	Elektronik	9,43
SK Hynix Inc	Elektronik	5,35
Tencent Holdings Ltd	IT	5,29
Delta Electronics Inc	Elektronik	4,21
MediaTek Inc	Elektronik	3,42
Alibaba Group Holding Ltd...	IT	3,39
AIA Group Ltd	Versicherung	3,34
ASE Technology Holding Co Ltd	Elektronik	3,02
Schroder ISF Indian Opports...	-	2,49
% des Vermögens in Top 10 Positionen		49,93
Gesamtanzahl der Aktienpositionen		64
Gesamtanzahl der Anleihenpositionen		0

Sektorengewichtung Aktien %

Sektor	Fonds	Kat
Zyklisch	32,91	37,22
Rohstoffe	0,88	4,09
Konsumgüter zyklisch	12,49	13,44
Finanzdienstleistungen	16,94	17,76
Immobilien	2,59	1,94
Sensitiv	61,91	56,19
Telekommunikation	7,11	9,11
Energie	0,06	1,39
Industriewerte	10,74	7,84
Technologie	44,00	37,85
Defensiv	5,19	6,59
Konsumgüter nicht zyklisch	1,07	3,07
Gesundheitswesen	4,09	2,93
Versorger	0,03	0,59

Regionale Aufteilung %

Region	Fonds	Kat
Amerika	0,69	1,00
USA	0,69	0,84
Kanada	0,00	0,07
Lateinamerika	0,00	0,08
Europa	2,66	0,84
Vereinigtes Königreich	2,03	0,52
Eurozone	0,62	0,17
Europa - ex Euro	0,00	0,15
Europa - Schwellenländer	0,00	0,00
Afrika	0,00	0,00
Mittlerer Osten	0,00	0,00
Asien	96,66	98,16
Japan	0,00	0,15
Australasien	0,00	0,37
Asien - Industrieländer	58,52	51,41
Asien - Schwellenländer	38,13	46,23

Stammdaten

Fondsgesellschaft	Schroder Investment Management (Europe) S.A.	Auflegedatum	29.10.1993	Erfolgsgebühren	0,00%
Telefon	+352 341 342 202	Domizil	Luxemburg	Transaktionskosten	0,22%
		UCITS	Ja		

© 2026 Morningstar. Alle Rechte vorbehalten. Morningstar stellt ausschließlich Produktinformationen zur Verfügung, die weder eine Anlageberatung noch eine Produktempfehlung darstellen. Es gelten die unter www.morningstar.de erhältlichen Nutzungsbedingungen. Es wird keine Haftung für die Vollständigkeit, inhaltliche Richtigkeit und Aktualität der Informationen übernommen. Die in der Vergangenheit erzielten Erfolge sind keine Garantie für die zukünftige Entwicklung. Die Berechnungen der Wertentwicklung erfolgen ohne Berücksichtigung eines Ausgabeaufschlags bzw. Rücknahmeabschlags und unter der Annahme der Reinvestition aller Ausschüttungen.

**Schroder International Selection Fund Asian Opportunities A Distribution
USD AV**Morningstar Rating™
★★★★

Internet	www.schroders.com	Verwaltungsgebühren und sonstige Verwaltungs- oder Betriebskosten	1,84%
Fondsmanager	Toby Hudson		
Manager Startdatum	01.07.2017		