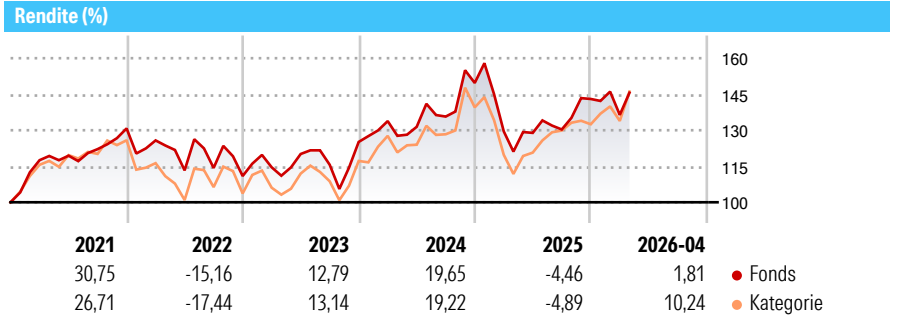


Schroder International Selection Fund US Smaller Companies Impact A Distribution USD

Morningstar Rating™
★★

Morningstar® Benchmark	Morningstar Kategorie™	NAV	NAV Datum	ISIN	Währung
-	Aktien USA Nebenwerte	239,21	Apr 30 2026	LU0012050646	USD

Anlageziel
Kapitalzuwachs hauptsächlich durch Anlagen in Aktien kleinerer US-amerikanischer Unternehmen. Als 'kleinere US-amerikanische Unternehmen' werden diejenigen Unternehmen bezeichnet, die zum Zeitpunkt des Kaufes zu den unteren 30% der Marktkapitalisierung des US-amerikanischen Marktes gehören.



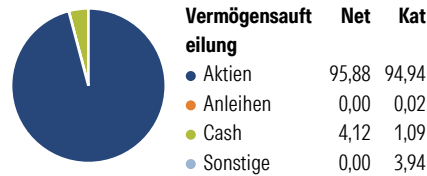
Risikokennzahlen

Alpha 3 J.	-	Sharpe Ratio 3 J.	0,42
Beta 3 J.	-	Standardabweichung 3 J.	18,61
R ² 3 J.	-	ung 3 J.	
Info Ratio 3 J.	-	Risiko 3 J.	∅
Tracking Error 3 J.	-	Risiko 5 J.	< ∅
		Risiko 10 J.	< ∅

Rollierende Renditen %	Fonds	Bmark	Kat	Quartalsrenditen %	Q1	Q2	Q3	Q4
3 Monate	2,40	-	6,63	2026	-4,63	-	-	-
6 Monate	7,75	-	9,70	2025	-13,47	-0,49	1,09	9,76
1 Jahr	20,24	-	31,05	2024	6,94	-1,78	3,24	10,33
3 Jahre p.a.	9,45	-	12,74	2023	3,28	4,84	-3,72	8,20
5 Jahre p.a.	4,07	-	4,91	2022	-3,81	-9,93	0,91	-2,95
10 Jahre p.a.	8,08	-	10,75					

Daten per 30.04.2026

Portfolio 30.04.2026

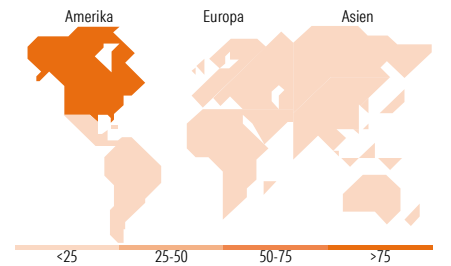


Aktien Stylebox

Wert	Blend	Wachstum	Anlagestil	Mkt Cap %	Fonds	Kat
				Sehr Groß	0,00	0,00
				Groß	0,00	1,58
				Mittelgroß	30,20	14,25
				Klein	42,00	69,86
				Micro	27,80	14,31

Marktkap. (Mio.)

Ave Mkt Cap USD	6.763,88	6.367,61
-----------------	----------	----------



Top Positionen

Name	Sektor	%
Valmont Industries Inc	Industrie	3,05
Cavco Industries Inc	Industrie	2,93
H2O America	Industrie	2,85
Simpson Manufacturing Co Inc	Industrie	2,80
Semtech Corp	Technologie	2,77
UL Solutions Inc Class A...	Technologie	2,73
Clean Harbors Inc	Industrie	2,65
Lincoln Electric Holdings Inc	Industrie	2,57
Littelfuse Inc	Technologie	2,51
West Pharmaceutical Services...	Pharmazie	2,47
% des Vermögens in Top 10 Positionen		27,33
Gesamtanzahl der Aktienpositionen		58
Gesamtanzahl der Anleihenpositionen		0

Sektorengewichtung Aktien %

Sektor	Fonds	Kat
Zyklisch	22,98	34,11
Rohstoffe	6,76	4,67
Konsumgüter zyklisch	4,15	10,81
Finanzdienstleistungen	12,06	14,21
Immobilien	-	4,42
Sensitiv	56,50	45,42
Telekommunikation	-	1,59
Energie	-	5,79
Industriewerte	26,79	22,32
Technologie	29,70	15,72
Defensiv	20,53	20,47
Konsumgüter nicht zyklisch	0,67	3,09
Gesundheitswesen	16,89	14,74
Versorger	2,97	2,64

Regionale Aufteilung %

Region	Fonds	Kat
Amerika	100,00	98,19
USA	97,51	95,28
Kanada	0,00	2,38
Lateinamerika	2,49	0,53
Europa	0,00	1,36
Vereinigtes Königreich	0,00	0,72
Eurozone	0,00	0,07
Europa - ex Euro	0,00	0,31
Europa - Schwellenländer	0,00	0,00
Afrika	0,00	0,08
Mittlerer Osten	0,00	0,18
Asien	0,00	0,45
Japan	0,00	0,00
Australasien	0,00	0,00
Asien - Industrieländer	0,00	0,18
Asien - Schwellenländer	0,00	0,27

Stammdaten

Fondsgesellschaft	Schroder Investment Management (Europe) S.A.	Auflegedatum	20.07.1989	Erfolgsgebühren	0,00%
Telefon	+352 341 342 202	Domizil	Luxemburg	Transaktionskosten	0,50%
Internet	www.schroders.com	UCITS	Ja	Verwaltungsgebühren und sonstige Verwaltungs- oder Betriebskosten	1,83%
Fondsmanager	Robert Kaynor Joanna Wald				
Manager Startdatum	08.01.2018				

© 2026 Morningstar. Alle Rechte vorbehalten. Morningstar stellt ausschließlich Produktinformationen zur Verfügung, die weder eine Anlageberatung noch eine Produktempfehlung darstellen. Es gelten die unter www.morningstar.de erhältlichen Nutzungsbedingungen. Es wird keine Haftung für die Vollständigkeit, inhaltliche Richtigkeit und Aktualität der Informationen übernommen. Die in der Vergangenheit erzielten Erfolge sind keine Garantie für die zukünftige Entwicklung. Die Berechnungen der Wertentwicklung erfolgen ohne Berücksichtigung eines Ausgabeaufschlags bzw. Rücknahmeabschlags und unter der Annahme der Reinvestition aller Ausschüttungen.