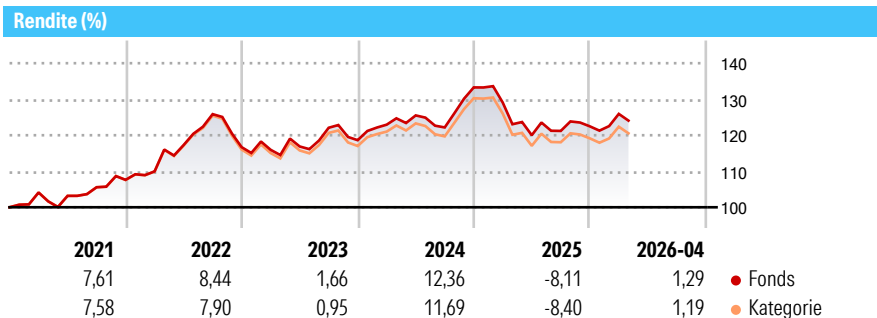


Pictet-Short-Term Money Market USD P

Morningstar Rating™
Nicht bewertet

| | | | | | |
|-------------------------------|-------------------------------|------------|------------------|--------------|----------------|
| Morningstar® Benchmark | Morningstar Kategorie™ | NAV | NAV Datum | ISIN | Währung |
| - | USD Money Market - Short Term | 169,76 | Apr 30 2026 | LU0128496485 | USD |

Anlageziel
Ziel dieses Teilfonds ist es, den Anlegern einen hohen Absicherungsgrad für ihr auf US-Dollar lautendes Kapital zu bieten, indem der Teilfonds in festverzinsliche Wertpapiere (Obligationen, Schatzanweisungen und von Regierungen oder staatlichen Stellen ausgegebene Papiere, Eurobonds und zinsvariable Anleihen, wobei die Restlaufzeit für jede Anlage höchstens 3 Jahre betragen darf) investiert. Diese Anlagen und liquide Mittel sowie regelmäßig gehandelten Geldmarktinstrumente mit einer Restlaufzeit von höchstens 12 Monaten stellen mindestens zwei Drittel des Vermögens des Teilfonds dar.



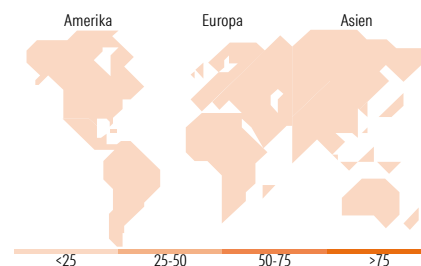
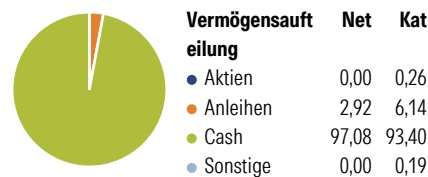
Risikokennzahlen

| | | |
|---------------------|---------------------------|------|
| Alpha 3 J. | - Sharpe Ratio 3 J. | 0,00 |
| Beta 3 J. | - Standardabweichung 3 J. | 7,23 |
| R ² 3 J. | - | |
| Info Ratio 3 J. | - Risiko 3 J. | - |
| Tracking Error 3 J. | - Risiko 5 J. | - |
| | - Risiko 10 J. | - |

| Rollierende Renditen % | Fonds | Bmark | Kat | Quartalsrenditen % | Q1 | Q2 | Q3 | Q4 |
|------------------------|-------|-------|------|--------------------|-------|-------|-------|-------|
| 3 Monate | 2,29 | - | 2,22 | 2026 | 2,81 | - | - | - |
| 6 Monate | 0,18 | - | 0,04 | 2025 | -3,16 | -7,02 | 0,99 | 1,06 |
| 1 Jahr | 0,82 | - | 0,43 | 2024 | 3,64 | 2,09 | -2,66 | 9,10 |
| 3 Jahre p.a. | 2,71 | - | 2,19 | 2023 | -0,64 | 0,81 | 4,44 | -2,82 |
| 5 Jahre p.a. | 4,07 | - | 3,59 | 2022 | 2,19 | 6,65 | 7,31 | -7,28 |
| 10 Jahre p.a. | 2,21 | - | 1,82 | | | | | |

Daten per 30.04.2026

Portfolio 31.03.2026



Top Positionen

| Name | Sektor | % |
|--------------------------------------|--------|------|
| Swiss National Bank 0% | - | 2,24 |
| Swiss National Bank 0% | - | 2,24 |
| Swiss National Bank 0% | - | 1,90 |
| Bank of Montreal 3.98008% | - | 1,68 |
| Japan (Government Of) 0% | - | 1,58 |
| % des Vermögens in Top 10 Positionen | | 9,64 |
| Gesamtanzahl der Aktienpositionen | | 0 |
| Gesamtanzahl der Anleihenpositionen | | 37 |

Regionale Aufteilung %

| Region | Fonds | Kat |
|--------------------------|-------------|---------------|
| Amerika | 0,00 | 100,00 |
| USA | - | 100,00 |
| Kanada | - | 0,00 |
| Lateinamerika | - | 0,00 |
| Europa | 0,00 | 0,00 |
| Vereinigtes Königreich | - | 0,00 |
| Eurozone | - | 0,00 |
| Europa - ex Euro | - | 0,00 |
| Europa - Schwellenländer | - | 0,00 |
| Afrika | - | 0,00 |
| Mittlerer Osten | - | 0,00 |
| Asien | 0,00 | 0,00 |
| Japan | - | 0,00 |
| Australasien | - | 0,00 |
| Asien - Industrieländer | - | 0,00 |
| Asien - Schwellenländer | - | 0,00 |

Stammdaten

| | | | | | |
|--------------------|-------------------------------------|--------------|------------|---|-------|
| Fondsgesellschaft | Pictet Asset Management (Europe) SA | Auflegedatum | 26.08.1997 | Erfolgsgebühren | 0,00% |
| Telefon | +352 467 171-1 | Domizil | Luxemburg | Transaktionskosten | 0,02% |
| Internet | www.am.pictet | UCITS | Ja | Verwaltungsgebühren und sonstige Verwaltungs- oder Betriebskosten | 0,31% |
| Fondsmanager | Jean Braun | | | | |
| Manager Startdatum | 01.10.2007 | | | | |