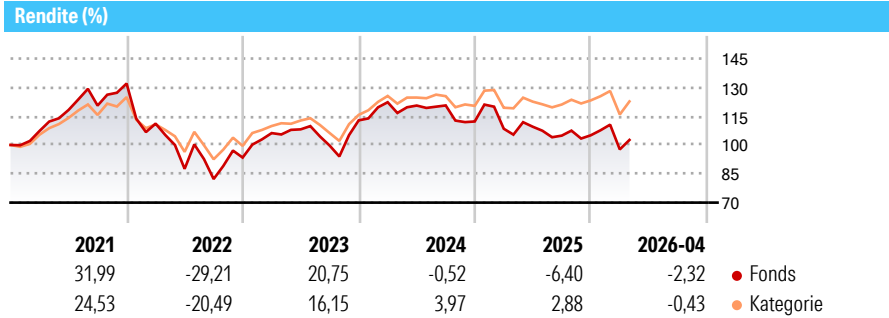


Allianz Wachstum Europa A EUR

Morningstar Rating™
★

Morningstar® Benchmark	Morningstar Kategorie™	NAV	NAV Datum	ISIN	Währung
-	Aktien Europa Standardwerte Growth	146,67	Apr 30 2026	DE0008481821	EUR

Anlageziel
Ziel der Anlagepolitik ist es, auf langfristige Sicht Kapitalwachstum durch Engagement vorwiegend an den europäischen Aktienmärkten im Rahmen der Anlagegrundsätze zu erwirtschaften. Die Gesellschaft verfolgt bei der Verwaltung des Fonds einen aktiven Managementansatz. Dies bedeutet, dass das Fondsmanagement auf der Grundlage des Investmentprozesses unter Anwendung der unten beschriebenen Strategie für nachhaltige und verantwortungsvolle Anlagen über die Auswahl und die Gewichtung der einzelnen nach dem KAGB und den Anlagebedingungen des Fonds zugelassenen Vermögensgegenstände selbstständig und unabhängig entscheidet. Der Fonds bzw. eine oder mehrere Anteilklassen des Fonds werden in Bezug auf einen Referenzwert (die „Benchmark“, oder der...



Risikokennzahlen

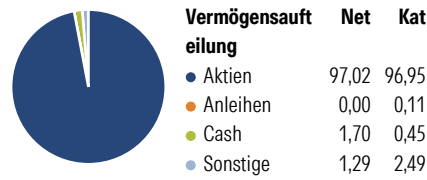
Alpha 3 J.	- Sharpe Ratio 3 J.	-0,15
Beta 3 J.	- Standardabweichung	16,55
R² 3 J.	- ung 3 J.	
Info Ratio 3 J.	- Risiko 3 J.	Hoch
Tracking Error 3 J.	- Risiko 5 J.	Hoch
	- Risiko 10 J.	Hoch

Rollierende Renditen %	Fonds	Bmark	Kat
3 Monate	-4,67	-	-2,20
6 Monate	-4,53	-	-0,71
1 Jahr	-2,63	-	3,31
3 Jahre p.a.	-0,91	-	3,26
5 Jahre p.a.	-1,77	-	2,38
10 Jahre p.a.	4,36	-	6,01

Daten per 30.04.2026

Quartalsrenditen %	Q1	Q2	Q3	Q4
2026	-7,00	-	-	-
2025	-3,36	0,96	-4,23	0,17
2024	8,35	-1,41	0,05	-6,92
2023	13,65	1,83	-7,83	13,20
2022	-15,80	-21,20	-6,05	13,57

Portfolio 31.03.2026

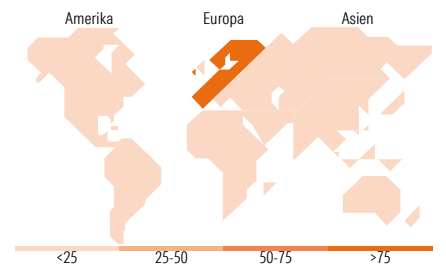


Aktien Stylebox

Sehr Groß	43,94	44,78
Groß	39,62	36,20
Mittelgroß	16,44	17,06
Klein	0,00	1,91
Micro	0,00	0,05

Ø Marktkap. (Mio.)

Ave Mkt Cap EUR	61.756,7	55.529,3
	7	3



Top Positionen

Name	Sektor	%
ASML Holding NV	Technologie	9,35
AstraZeneca PLC	Pharmazeutika	5,47
Schneider Electric SE	Industrie	4,58
L'Oreal SA	Konsumgüter	4,54
Deutsche Boerse AG	Finanzdienstleistungen	3,75
Compass Group PLC	Konsumgüter	3,35
Lvmh Moet Hennessy Louis...	Konsumgüter	3,23
Atlas Copco AB Class A	Industrie	3,16
Assa Abloy AB Class B	Industrie	3,15
InterContinental Hotels...	Konsumgüter	3,12
% des Vermögens in Top 10 Positionen		43,69
Gesamtanzahl der Aktienpositionen		41
Gesamtanzahl der Anleihenpositionen		0

Sektorengewichtung Aktien %

Sektor	Fonds	Kat
Zyklisch	27,41	29,97
Rohstoffe	-	5,22
Konsumgüter zyklisch	16,85	11,22
Finanzdienstleistungen	10,57	13,36
Immobilien	-	0,17
Sensitiv	51,91	47,43
Telekommunikation	0,22	2,57
Energie	-	0,75
Industriewerte	36,77	29,91
Technologie	14,92	14,19
Defensiv	20,68	22,60
Konsumgüter nicht zyklisch	6,95	5,81
Gesundheitswesen	13,73	15,01
Versorger	-	1,78

Regionale Aufteilung %

Region	Fonds	Kat
Amerika	0,00	3,69
USA	0,00	3,49
Kanada	0,00	0,05
Lateinamerika	0,00	0,16
Europa	100,00	96,11
Vereinigtes Königreich	19,13	16,72
Eurozone	62,22	59,83
Europa - ex Euro	18,65	19,42
Europa - Schwellenländer	0,00	0,14
Afrika	0,00	0,00
Mittlerer Osten	0,00	0,00
Asien	0,00	0,19
Japan	0,00	0,05
Australasien	0,00	0,00
Asien - Industrieländer	0,00	0,14
Asien - Schwellenländer	0,00	0,00

Stammdaten

Fondsgesellschaft	Allianz Global Investors GmbH	Auflegedatum	13.01.1997	Erfolgsgebühren	0,46%
-------------------	-------------------------------	--------------	------------	-----------------	-------

© 2026 Morningstar. Alle Rechte vorbehalten. Morningstar stellt ausschließlich Produktinformationen zur Verfügung, die weder eine Anlageberatung noch eine Produktempfehlung darstellen. Es gelten die unter www.morningstar.de erhältlichen Nutzungsbedingungen. Es wird keine Haftung für die Vollständigkeit, inhaltliche Richtigkeit und Aktualität der Informationen übernommen. Die in der Vergangenheit erzielten Erfolge sind keine Garantie für die zukünftige Entwicklung. Die Berechnungen der Wertentwicklung erfolgen ohne Berücksichtigung eines Ausgabeaufschlags bzw. Rücknahmeabschlags und unter der Annahme der Reinvestition aller Ausschüttungen.



Allianz Wachstum Europa A EURMorningstar Rating™
★

Telefon	+49 (0) 69 2443-1140	Domizil	Deutschland	Transaktionskosten	0,04%
Internet	www.allianzglobalinvestors.de	UCITS	Ja	Verwaltungsgebühren und sonstige Verwaltungs- oder Betriebskosten	1,80%
Fondsmanager	Giovanni Trombello				
Manager Startdatum	12.05.2020				