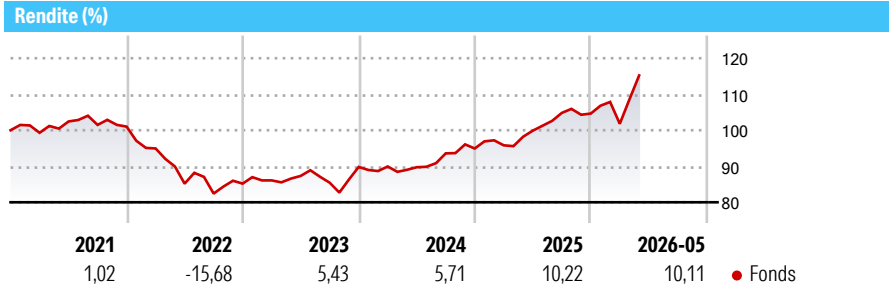


DWS ESG Convertibles LD

Morningstar Rating™
Nicht bewertet

| | | | | | |
|-------------------------------|-------------------------------|------------|------------------|--------------|----------------|
| Morningstar® Benchmark | Morningstar Kategorie™ | NAV | NAV Datum | ISIN | Währung |
| - | Wandelanleihen Sonstige | 173,06 | Mai 29 2026 | DE0008474263 | EUR |

Anlageziel
Der Fonds strebt als Anlageziel die Erwirtschaftung eines möglichst hohen Ertrages an. Die Erträge werden im Fonds wieder angelegt beziehungsweise ausgeschüttet gemäß folgender Tabelle. Die Gesellschaft erwirbt und veräußert nach Einschätzung der Wirtschafts- und Kapitalmarktlage sowie der weiteren Börsenaussichten die nach dem KAGB und den Anlagebedingungen zugelassenen Vermögensgegenstände. Für den Fonds werden zu mindestens 51% Wandelschuldverschreibungen, Optionsanleihen, Optionsscheine und wandelbare Vorzugsaktien (Convertibles) namhafter in- und ausländischer Emittenten erworben. Fremdwährungspositionen werden flexibel gesichert. Bis zu 20% des Wertes des Fonds dürfen in Aktien (durch direkten Erwerb oder in Ausübung von...



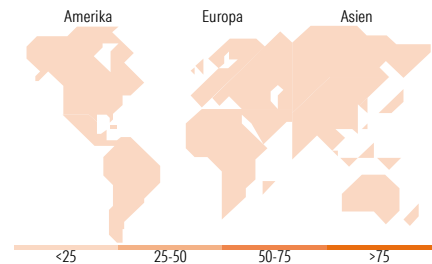
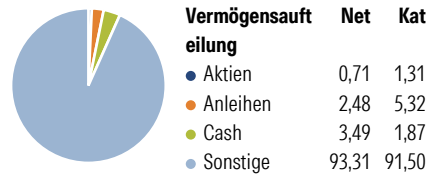
Risikokennzahlen

| | | |
|---------------------|----------------------|------|
| Alpha 3 J. | - Sharpe Ratio 3 J. | 0,83 |
| Beta 3 J. | - Standardabweichung | 8,40 |
| R² 3 J. | - ung 3 J. | - |
| Info Ratio 3 J. | - Risiko 3 J. | - |
| Tracking Error 3 J. | - Risiko 5 J. | - |
| | - Risiko 10 J. | - |

| Rollierende Renditen % | Fonds | Bmark | Kat | Quartalsrenditen % | Q1 | Q2 | Q3 | Q4 |
|------------------------|-------|-------|-----|--------------------|-------|--------|-------|-------|
| 3 Monate | 6,81 | - | - | 2026 | -2,72 | - | - | - |
| 6 Monate | 10,45 | - | - | 2025 | 0,94 | 4,24 | 4,93 | -0,17 |
| 1 Jahr | 17,34 | - | - | 2024 | 0,14 | -0,22 | 4,28 | 1,45 |
| 3 Jahre p.a. | 9,99 | - | - | 2023 | 1,05 | 1,44 | -2,15 | 5,11 |
| 5 Jahre p.a. | 2,78 | - | - | 2022 | -6,01 | -10,30 | -3,24 | 3,35 |
| 10 Jahre p.a. | 3,24 | - | - | | | | | |

Daten per 31.05.2026

Portfolio 30.04.2026



Top Positionen

| Name | Sektor | % |
|--------------------------------------|--------|-------|
| Alibaba Group Holding Ltd. 0% | - | 2,89 |
| Morgan Stanley Finance LLC. 0% | - | 2,31 |
| Bloom Energy Corporation 0% | - | 1,93 |
| Cloudflare Inc 0% | - | 1,67 |
| CoreWeave Inc. 1.75% | - | 1,66 |
| China Pacific Insurance... | - | 1,54 |
| Nippon Steel Corp. 0% | - | 1,47 |
| Morgan Stanley Finance LLC. 0% | - | 1,45 |
| Legrand SA 1.5% | - | 1,42 |
| Jazz Investments I LTD 3.125% | - | 1,41 |
| % des Vermögens in Top 10 Positionen | | 17,76 |
| Gesamtanzahl der Aktienpositionen | | 7 |
| Gesamtanzahl der Anleihenpositionen | | 4 |

Regionale Aufteilung %

| Region | Fonds | Kat |
|--------------------------|-------------|--------------|
| Amerika | 0,00 | 0,00 |
| USA | - | 0,00 |
| Kanada | - | 0,00 |
| Lateinamerika | - | 0,00 |
| Europa | 0,00 | 4,94 |
| Vereinigtes Königreich | - | 0,00 |
| Eurozone | - | 4,94 |
| Europa - ex Euro | - | 0,00 |
| Europa - Schwellenländer | - | 0,00 |
| Afrika | - | 0,00 |
| Mittlerer Osten | - | 0,00 |
| Asien | 0,00 | 95,06 |
| Japan | - | 0,00 |
| Australasien | - | 0,00 |
| Asien - Industrieländer | - | 85,15 |
| Asien - Schwellenländer | - | 9,91 |

Stammdaten

| | | | | | |
|-------------------|---------------------|--------------|-------------|--------------------|-------|
| Fondsgesellschaft | DWS Investment GmbH | Auflegedatum | 23.04.1991 | Erfolgsgebühren | 0,00% |
| Telefon | - | Domizil | Deutschland | Transaktionskosten | 0,47% |
| Internet | www.dws.de | UCITS | Ja | | |
| Fondsmanager | Hans-Joachim Weber | | | | |

© 2026 Morningstar. Alle Rechte vorbehalten. Morningstar stellt ausschließlich Produktinformationen zur Verfügung, die weder eine Anlageberatung noch eine Produktempfehlung darstellen. Es gelten die unter www.morningstar.de erhältlichen Nutzungsbedingungen. Es wird keine Haftung für die Vollständigkeit, inhaltliche Richtigkeit und Aktualität der Informationen übernommen. Die in der Vergangenheit erzielten Erfolge sind keine Garantie für die zukünftige Entwicklung. Die Berechnungen der Wertentwicklung erfolgen ohne Berücksichtigung eines Ausgabeaufschlags bzw. Rücknahmeabschlags und unter der Annahme der Reinvestition aller Ausschüttungen.



DWS ESG Convertibles LD

Morningstar Rating™
Nicht bewertet

| | | | |
|--------------------|------------|---|-------|
| Manager Startdatum | 01.11.2016 | Verwaltungsgebühren und sonstige Verwaltungs- oder Betriebskosten | 0,86% |
|--------------------|------------|---|-------|