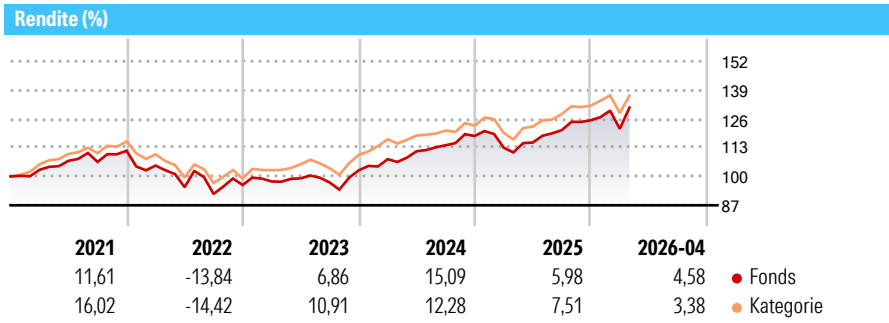


DWS SDG Multi Asset Dynamic LC

Morningstar Rating™
★★★

Morningstar® Benchmark	Morningstar Kategorie™	NAV	NAV Datum	ISIN	Währung
-	Mischfonds EUR aggressiv - Global	104,67	Apr 30 2026	DE0009848010	EUR

Anlageziel
Der Fonds strebt als Anlageziel die Erwirtschaftung eines möglichst hohen Ertrages an. Die Erträge werden im Fonds wieder angelegt. Mindestens 60% des Wertes des Fonds müssen in Aktien, Aktienzertifikate und Aktienfonds angelegt werden. Ein Aktienfonds ist ein Fonds, der aufgrund seiner Anlagebedingungen oder Satzung/Anlagebedingungen mindestens 51% des Fondsvermögens in Aktien anlegt. Bis zu 40% des Wertes des Fonds werden in verzinsliche Wertpapiere wie z.B. Staatsanleihen, Unternehmensanleihen bzw. Wandelanleihen in- und ausländischer Aussteller, in Zertifikate auf Renten bzw. Rentenindizes oder in Rentenfonds angelegt. Davon müssen mindestens 51% der entsprechenden Investitionquote in auf Euro lautende oder gegen den Euro abgesicherte...



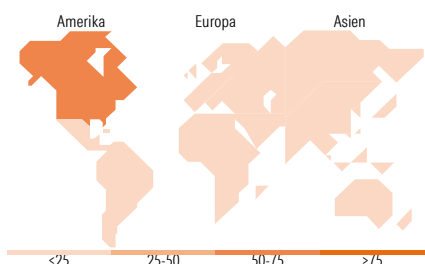
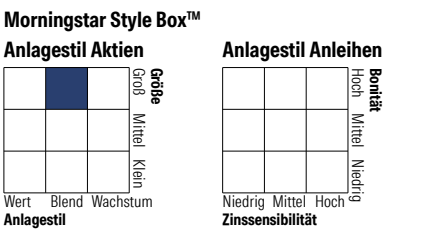
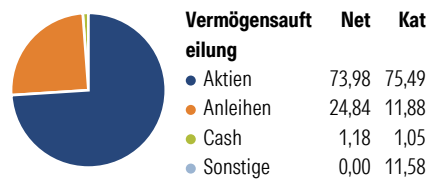
Risikokennzahlen

Alpha 3 J.	- Sharpe Ratio 3 J.	0,79
Beta 3 J.	- Standardabweichung	9,36
R ² 3 J.	- ung 3 J.	
Info Ratio 3 J.	- Risiko 3 J.	∅
Tracking Error 3 J.	- Risiko 5 J.	∅
	- Risiko 10 J.	∅

Rollierende Renditen %	Fonds	Bmark	Kat	Quartalsrenditen %	Q1	Q2	Q3	Q4
3 Monate	3,38	-	1,65	2026	-3,05	-	-	-
6 Monate	5,15	-	3,63	2025	-4,48	2,08	4,85	3,66
1 Jahr	18,23	-	17,03	2024	4,94	3,31	2,42	3,65
3 Jahre p.a.	10,32	-	10,05	2023	1,65	1,43	-1,88	5,62
5 Jahre p.a.	4,67	-	5,19	2022	-6,00	-9,29	-3,21	4,39
10 Jahre p.a.	5,88	-	5,98					

Daten per 30.04.2026

Portfolio 31.03.2026



Top Positionen

Name	Sektor	%
NVIDIA Corp		3,16
Apple Inc		3,04
Alphabet Inc Class A		2,87
Microsoft Corp		2,74
DWS Invest Corporate Green...	-	2,31
DWS Institutional ESG Euro...	-	2,19
Amazon.com Inc		1,92
Johnson & Johnson		1,85
European Investment Bank 3.75%	-	1,83
DWS SDG Global Equities TFC	-	1,77
% des Vermögens in Top 10 Positionen		23,69
Gesamtanzahl der Aktienpositionen		145
Gesamtanzahl der Anleihenpositionen		51

Sektorengewichtung Aktien %

Sektor	Fonds	Kat
Zyklisch	28,91	32,64
Sensitiv	51,64	48,92
Defensiv	19,45	18,44

Sektorengewichtung Anleihen %

Sektor	Fonds	Kat
Staatlich	32,17	56,30
Firmen	63,01	30,63
Abgesichert	1,12	7,78
Öffentlich	0,00	0,00
Liquide Mittel	-25,83	-8,05
Derivate	29,53	13,33

Regionale Aufteilung %

Region	Fonds	Kat
Amerika	54,59	57,51
USA	51,10	55,02
Kanada	2,85	1,77
Lateinamerika	0,64	0,72
Europa	25,85	29,71
Vereinigtes Königreich	4,09	4,83
Eurozone	15,33	18,02
Europa - ex Euro	6,00	6,07
Europa - Schwellenländer	0,35	0,21
Afrika	0,04	0,25
Mittlerer Osten	0,04	0,33
Asien	19,56	12,78
Japan	7,05	4,21
Australasien	1,05	0,68
Asien - Industrieländer	7,91	4,54
Asien - Schwellenländer	3,54	3,34

Stammdaten

Fondsgesellschaft	DWS Investment GmbH	Auflegedatum	13.01.2000	Erfolgsgebühren	0,00%
Telefon	-	Domizil	Deutschland	Transaktionskosten	0,23%
Internet	www.dws.de	UCITS	Ja	Verwaltungsgebühren und sonstige Verwaltungs- oder Betriebskosten	1,51%
Fondsmanager	Gerrit Rohleder				
Manager Startdatum	15.07.2013				

© 2026 Morningstar. Alle Rechte vorbehalten. Morningstar stellt ausschließlich Produktinformationen zur Verfügung, die weder eine Anlageberatung noch eine Produktempfehlung darstellen. Es gelten die unter www.morningstar.de erhältlichen Nutzungsbedingungen. Es wird keine Haftung für die Vollständigkeit, inhaltliche Richtigkeit und Aktualität der Informationen übernommen. Die in der Vergangenheit erzielten Erfolge sind keine Garantie für die zukünftige Entwicklung. Die Berechnungen der Wertentwicklung erfolgen ohne Berücksichtigung eines Ausgabeaufschlags bzw. Rücknahmeabschlags und unter der Annahme der Reinvestition aller Ausschüttungen.

