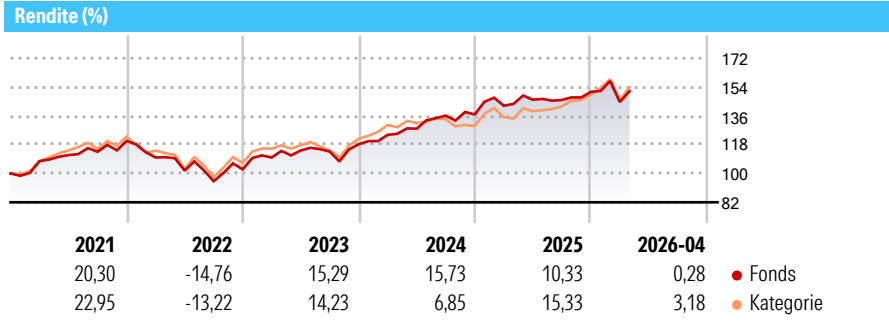


Fidelity Funds - European Growth Fund A-DIST-EUR

Morningstar Rating™
★★★

Morningstar® Benchmark	Morningstar Kategorie™	NAV	NAV Datum	ISIN	Währung
-	Aktien Europa Standardwerte Blend	21,79	Apr 30 2026	LU0048578792	EUR

Anlageziel
Der Fonds zielt auf langfristigen Kapitalzuwachs durch eine Anlage in ein aktiv verwaltetes Portfolio, das sich in erster Linie aus europäischen Aktienwerten zusammensetzt. Der Fonds ist ein echter Stockpicking-Fonds, bei dem die Auswahl der Anlagewerte im Vordergrund steht. Der Fondsmanager legt in unterbewertete Titel an. Für das Bottom-up-Research sind die Aktienanalysten von Fidelity in Europa zuständig, die europaweit nach Branchen organisiert sind.



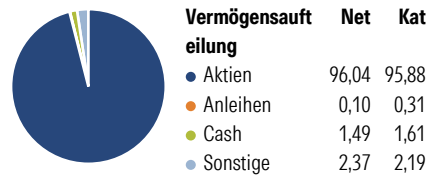
Risikokennzahlen

Alpha 3 J.	-	Sharpe Ratio 3 J.	0,68
Beta 3 J.	-	Standardabweichung 3 J.	10,51
R ² 3 J.	-	Risiko 3 J.	< 0
Info Ratio 3 J.	-	Risiko 5 J.	< 0
Tracking Error 3 J.	-	Risiko 10 J.	0

Rollierende Renditen %	Fonds	Bmark	Kat	Quartalsrenditen %	Q1	Q2	Q3	Q4
3 Monate	-0,09	-	0,34	2026	-4,19	-	-	-
6 Monate	2,64	-	5,97	2025	4,01	2,65	-0,13	3,48
1 Jahr	5,56	-	14,74	2024	4,97	3,10	6,40	0,50
3 Jahre p.a.	9,89	-	9,62	2023	7,22	4,00	-0,57	3,98
5 Jahre p.a.	6,85	-	7,45	2022	-8,59	-7,47	-6,51	7,78
10 Jahre p.a.	6,22	-	7,05					

Daten per 30.04.2026

Portfolio 31.03.2026

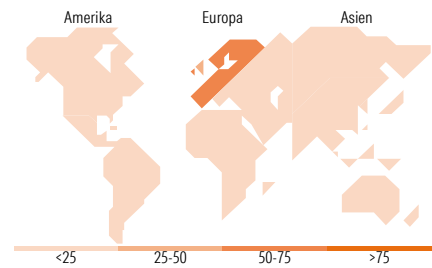


Aktien Stylebox

Sehr Groß	37,61	54,83
Groß	53,17	29,75
Mittelgroß	9,22	14,82
Klein	0,00	0,59
Micro	0,00	0,02

Ø Marktcap. (Mio.)

Ave Mkt Cap EUR	51.731,2	65.639,8
	8	5



Top Positionen

Name	Sektor	%
TotalEnergies SE	🔥	4,77
Koninklijke Ahold Delhaize NV	🛒	3,99
AIB Group PLC	🏠	3,69
Roche Holding AG Ordinary...	🏥	3,52
Deutsche Boerse AG	🏢	3,43
Industria De Diseno Textil...	👕	3,28
KONE Oyj Class B	⚙️	3,20
UniCredit SpA	🏦	3,18
Coca-Cola Europacific...	🍷	3,02
KBC Groupe NV	🏠	2,95
% des Vermögens in Top 10 Positionen		35,04
Gesamtanzahl der Aktienpositionen		50
Gesamtanzahl der Anleihenpositionen		0

Sektorengewichtung Aktien %

Sektor	Fonds	Kat
Zyklisch	44,46	36,44
Rohstoffe	1,46	5,26
Konsumgüter zyklisch	9,06	6,76
Finanzdienstleistungen	32,66	23,50
Immobilien	1,28	0,92
Sensitiv	30,68	36,72
Telekommunikation	2,53	4,15
Energie	5,12	3,72
Industriewerte	18,24	20,02
Technologie	4,80	8,83
Defensiv	24,86	26,85
Konsumgüter nicht zyklisch	13,02	8,16
Gesundheitswesen	6,82	13,54
Versorger	5,02	5,15

Regionale Aufteilung %

Region	Fonds	Kat
Amerika	0,00	2,28
USA	0,00	2,17
Kanada	0,00	0,02
Lateinamerika	0,00	0,09
Europa	98,70	97,53
Vereinigtes Königreich	27,66	20,35
Eurozone	55,61	55,83
Europa - ex Euro	15,42	21,28
Europa -Schwellenländer	0,00	0,07
Afrika	0,00	0,00
Mittlerer Osten	0,00	0,00
Asien	1,30	0,18
Japan	0,00	0,00
Australasien	0,00	0,00
Asien - Industrieländer	1,30	0,17
Asien - Schwellenländer	0,00	0,01

Stammdaten

Fondsgesellschaft	Fidelity (FIL Inv Mgmt (Lux) S.A.)	Auflegedatum	01.10.1990	Erfolgsgebühren	0,00%
Telefon	+ 352 250 404 2400	Domizil	Luxemburg	Transaktionskosten	0,30%
Internet	www.fidelity-international.com	UCITS	Ja	Verwaltungsgebühren und sonstige Verwaltungs- oder Betriebskosten	1,90%
Fondsmanager	Fred Sykes				
Manager Startdatum	01.09.2024				

© 2026 Morningstar. Alle Rechte vorbehalten. Morningstar stellt ausschließlich Produktinformationen zur Verfügung, die weder eine Anlageberatung noch eine Produktempfehlung darstellen. Es gelten die unter www.morningstar.de erhältlichen Nutzungsbedingungen. Es wird keine Haftung für die Vollständigkeit, inhaltliche Richtigkeit und Aktualität der Informationen übernommen. Die in der Vergangenheit erzielten Erfolge sind keine Garantie für die zukünftige Entwicklung. Die Berechnungen der Wertentwicklung erfolgen ohne Berücksichtigung eines Ausgabeaufschlags bzw. Rücknahmeabschlags und unter der Annahme der Reinvestition aller Ausschüttungen.