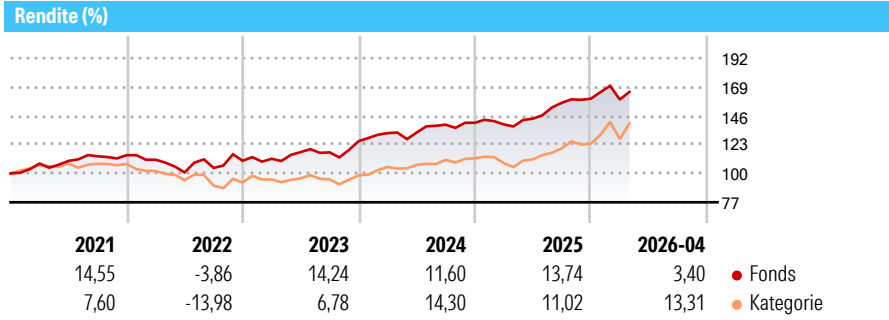


Acatis Asia Pacific Plus Fonds

Morningstar Rating™
★★★

Morningstar® Benchmark	Morningstar Kategorie™	NAV	NAV Datum	ISIN	Währung
-	Aktien Asien-Pazifik mit Japan	92,12	Apr 30 2026	DE0005320303	EUR

Anlageziel
Der Fonds setzt sich zu mindestens 2/3 aus Aktien von Ausstellern, deren Unternehmenssitz oder Geschäftsschwerpunkt sich im asiatischen oder pazifischen Raum befindet, zusammen. Die für den Fonds zu erwerbenden Vermögensgegenstände werden diskretionär auf Basis des vorstehend beschriebenen konsistenten Investmentprozesses identifiziert („aktives Management“). Für den Fonds wird als Vergleichsindex der MSCI Pacific®1 GDR (EUR) herangezogen. Der Vergleichsindex wird für den Fonds von der Gesellschaft festgelegt und kann ggf. geändert werden. Der Fonds zielt jedoch nicht darauf ab, den Vergleichsindex nachzubilden, sondern strebt die Erzielung einer absoluten, von dem Vergleichsindex unabhängigen Wertentwicklung an.



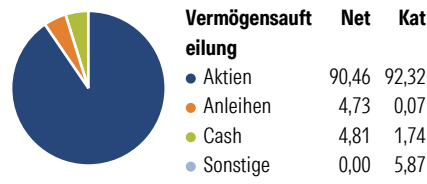
Risikokennzahlen

Alpha 3 J.	- Sharpe Ratio 3 J.	1,18
Beta 3 J.	- Standardabweich	9,42
R² 3 J.	- ung 3 J.	
Info Ratio 3 J.	- Risiko 3 J.	Niedrig
Tracking Error 3 J.	- Risiko 5 J.	Niedrig
	- Risiko 10 J.	Niedrig

Rollierende Renditen %	Fonds	Bmark	Kat	Quartalsrenditen %	Q1	Q2	Q3	Q4
3 Monate	0,14	-	6,89	2026	-0,44	-	-	-
6 Monate	3,74	-	11,64	2025	-0,88	3,27	8,82	2,11
1 Jahr	20,07	-	35,19	2024	5,06	0,43	4,66	1,06
3 Jahre p.a.	14,53	-	15,09	2023	1,46	4,75	-0,20	7,70
5 Jahre p.a.	9,56	-	5,84	2022	-3,18	-9,10	3,57	5,46
10 Jahre p.a.	7,05	-	7,69					

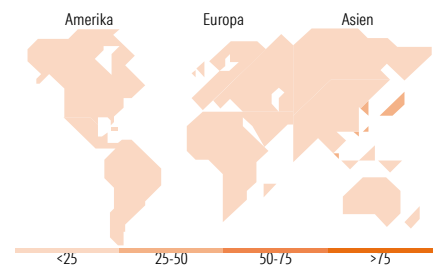
Daten per 30.04.2026

Portfolio 31.03.2026



Aktien Stylebox

Wert	Blend	Wachstum	Anlagestil	Mkt Cap %	Fonds	Kat
Groß				Sehr Groß	36,91	67,69
Mittel				Groß	15,74	19,98
Klein				Mittelgroß	27,47	9,18
				Klein	16,94	2,27
				Micro	2,94	0,88
				Ø		
				Marktkap. (Mio.)		
				Ave Mkt	10.021,2	64.028,7
				Cap EUR	3	9



Top Positionen

Name	Sektor	%
DBS Group Holdings Ltd	Bank	7,35
Nick Scali Ltd	Bank	6,29
United Overseas Bank Ltd	Bank	6,22
Taiwan Semiconductor...	Technologie	4,69
Samsung Electronics Co Ltd DR	Technologie	4,64
Redington Ltd	Technologie	4,32
Fukuda Denshi Co Ltd	Industrie	4,02
Great Eastern Shipping Co Ltd	Transport	3,38
ZENKOKU HOSHO Co Ltd	Industrie	2,98
PropNex Ltd Ordinary Shares	Immobilien	2,85
% des Vermögens in Top 10 Positionen		46,72
Gesamtanzahl der Aktienpositionen		48
Gesamtanzahl der Anleihenpositionen		2

Sektorengewichtung Aktien %

Sektor	Fonds	Kat
Zyklisch	52,40	41,21
• Rohstoffe	5,10	5,54
• Konsumgüter zyklisch	16,53	10,79
• Finanzdienstleistungen	27,61	21,51
• Immobilien	3,15	3,37
Sensitiv	37,47	49,47
• Telekommunikation	0,29	6,51
• Energie	2,64	1,30
• Industriewerte	19,03	15,50
• Technologie	15,51	26,16
Defensiv	10,13	9,32
• Konsumgüter nicht zyklisch	2,06	3,07
• Gesundheitswesen	8,07	5,36
• Versorger	-	0,90

Regionale Aufteilung %

Region	Fonds	Kat
Amerika	0,00	0,70
• USA	0,00	0,70
• Kanada	0,00	0,00
• Lateinamerika	0,00	0,00
Europa	0,00	0,66
• Vereinigtes Königreich	0,00	0,55
• Eurozone	0,00	0,11
• Europa - ex Euro	0,00	0,00
• Europa - Schwellenländer	0,00	0,00
• Afrika	0,00	0,00
• Mittlerer Osten	0,00	0,00
Asien	100,00	98,64
• Japan	26,70	38,97
• Australasien	20,36	12,83
• Asien - Industrieländer	33,52	30,63
• Asien - Schwellenländer	19,42	16,20

Stammdaten

Fondsgesellschaft	ACATIS Investment Kapitalverwaltungsgesellschaft mbH	Auflegedatum	03.07.2000	Erfolgsgebühren	-
		Domizil	Deutschland	Transaktionskosten	0,10%
		UCITS	Ja		

© 2026 Morningstar. Alle Rechte vorbehalten. Morningstar stellt ausschließlich Produktinformationen zur Verfügung, die weder eine Anlageberatung noch eine Produktempfehlung darstellen. Es gelten die unter www.morningstar.de erhältlichen Nutzungsbedingungen. Es wird keine Haftung für die Vollständigkeit, inhaltliche Richtigkeit und Aktualität der Informationen übernommen. Die in der Vergangenheit erzielten Erfolge sind keine Garantie für die zukünftige Entwicklung. Die Berechnungen der Wertentwicklung erfolgen ohne Berücksichtigung eines Ausgabeaufschlags bzw. Rücknahmeabschlags und unter der Annahme der Reinvestition aller Ausschüttungen.

Acatis Asia Pacific Plus Fonds**Morningstar Rating™**
★★★

Telefon -
Internet -
Fondsmanager Hendrik Leber
Manager Startdatum 03.07.2000

Verwaltungsgebühren und
sonstige Verwaltungs- oder
Betriebskosten 1,90%