

BlackRock Global Funds - US Flexible Equity Fund A2

Morningstar Rating™
★★★★

Morningstar® Benchmark

Morningstar Kategorie™

NAV

NAV Datum

ISIN

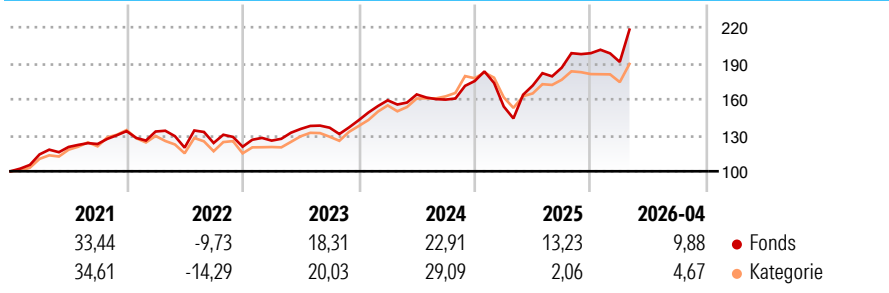
Währung

- Aktien USA Standardwerte Blend 97,14 Apr 30 2026 LU0154236417 USD

Anlageziel

Der Fonds zielt auf maximalen Gesamtertrag ab, indem er mindestens 70% seines Gesamtvermögens in Aktienwerte von Unternehmen anlegt, die in den Vereinigten Staaten ansässig sind oder dort einen überwiegenden Teil ihrer Geschäftstätigkeit ausüben. Anlagen des Fondsvermögens erfolgen in der Regel in Titel, die nach Ansicht des Anlageberaters entweder wachstums- oder substanzwertorientierte Merkmale aufweisen, wobei sich der jeweilige Schwerpunkt nach den aktuellen Marktaussichten richtet.

Rendite (%)



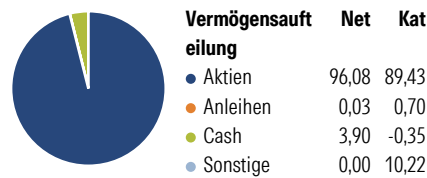
Risikokennzahlen

Alpha 3 J.	-	Sharpe Ratio 3 J.	0,98
Beta 3 J.	-	Standardabweichung 3 J.	16,99
R ² 3 J.	-	Risiko 3 J.	Hoch
Info Ratio 3 J.	-	Risiko 5 J.	> 0
Tracking Error 3 J.	-	Risiko 10 J.	> 0

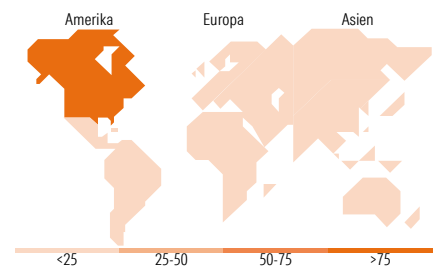
Rollierende Renditen %	Fonds	Bmark	Kat	Quartalsrenditen %	Q1	Q2	Q3	Q4
3 Monate	8,32	-	4,72	2026	-3,68	-	-	-
6 Monate	9,87	-	3,31	2025	-12,12	11,38	8,68	6,45
1 Jahr	51,34	-	24,08	2024	11,64	3,08	-2,63	9,69
3 Jahre p.a.	19,71	-	16,58	2023	4,21	7,75	0,75	4,59
5 Jahre p.a.	13,06	-	11,06	2022	-0,24	-10,10	3,24	-2,50
10 Jahre p.a.	14,45	-	12,75					

Daten per 30.04.2026

Portfolio 31.03.2026



Aktien Stylebox	Mkt Cap %	Fonds	Kat
Sehr Groß	38,90	53,97	
Groß	31,87	23,72	
Mittelgroß	29,23	20,62	
Klein	0,00	1,67	
Micro	0,00	0,02	
Ø			
Marktkap. (Mio.)			
Ave Mkt Cap USD	274.545,17	495.570,39	



Top Positionen	Sektor	%
NVIDIA Corp	Technologie	6,50
Amazon.com Inc	Handel	6,41
Microsoft Corp	Technologie	5,13
Alphabet Inc Class A	Technologie	4,90
Meta Platforms Inc Class A	Technologie	4,59
BlackRock ICS USD...	-	3,99
Ciena Corp	Technologie	3,95
Cardinal Health Inc	Pharmazie	3,83
Hasbro Inc	Handel	3,69
CME Group Inc Class A	Handel	3,41
% des Vermögens in Top 10 Positionen		46,39
Gesamtanzahl der Aktienpositionen		33
Gesamtanzahl der Anleihenpositionen		0

Sektorengewichtung Aktien %	Fonds	Kat
Zyklisch	26,78	27,74
Rohstoffe	2,97	2,34
Konsumgüter zyklisch	10,51	10,00
Finanzdienstleistungen	13,30	13,31
Immobilien	-	2,09
Sensitiv	62,74	54,97
Telekommunikation	11,88	10,59
Energie	3,25	2,98
Industriewerte	14,89	8,65
Technologie	32,72	32,75
Defensiv	10,48	17,29
Konsumgüter nicht zyklisch	-	4,72
Gesundheitswesen	10,48	10,32
Versorger	-	2,25

Regionale Aufteilung %	Fonds	Kat
Amerika	97,42	98,82
USA	97,42	97,76
Kanada	0,00	0,93
Lateinamerika	0,00	0,13
Europa	2,58	0,92
Vereinigtes Königreich	2,58	0,07
Eurozone	0,00	0,45
Europa - ex Euro	0,00	0,40
Europa - Schwellenländer	0,00	0,00
Afrika	0,00	0,00
Mittlerer Osten	0,00	0,00
Asien	0,00	0,26
Japan	0,00	0,00
Australasien	0,00	0,00
Asien - Industrieländer	0,00	0,11
Asien - Schwellenländer	0,00	0,14

Stammdaten

Fondsgesellschaft	BlackRock (Luxemburg) SA	Auflegedatum	31.10.2002	Erfolgsgebühren	0,00%
Telefon	+44 20 77433000	Domizil	Luxemburg	Transaktionskosten	0,37%
Internet	www.blackrock.com	UCITS	Ja	Verwaltungsgebühren und sonstige Verwaltungs- oder Betriebskosten	1,81%
Fondsmanager	Ibrahim Kanan Sally Du				
Manager Startdatum	07.11.2024				