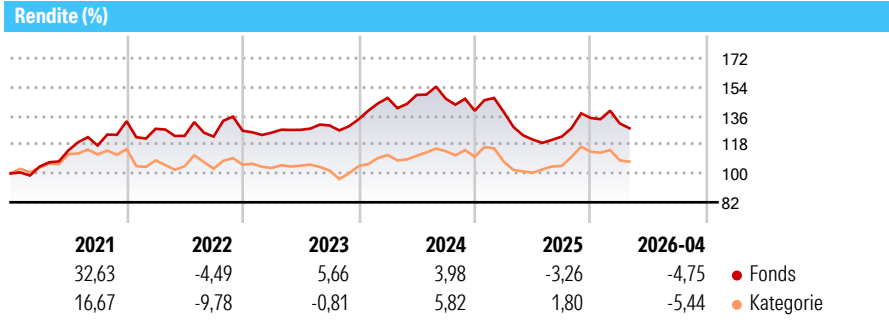


AB SICAV I - International Health Care Portfolio A Acc

Morningstar Rating™
★★★★

Morningstar® Benchmark	Morningstar Kategorie™	NAV	NAV Datum	ISIN	Währung
-	Branchen: Gesundheitswesen	564,03	Apr 30 2026	LU0058720904	USD

Anlageziel
Unter normalen Umständen investiert der Fonds hauptsächlich in Aktien von Unternehmen im Gesundheitssektor und verwandten Branchen. Dabei bevorzugt der Fonds Anlagen in Wertpapiere, die über Potenzial für ein überdurchschnittliches Ertragswachstum verfügen. Zudem kann er in Aktien von Unternehmen weltweit sowie in den Schwellenländern investieren. Im Hinblick auf ein effizientes Portfoliomanagement und die Verringerung potenzieller Risiken kann der Fonds Derivate einsetzen.



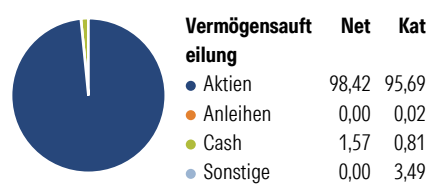
Risikokennzahlen

Alpha 3 J.	-	Sharpe Ratio 3 J.	-0,16
Beta 3 J.	-	Standardabweichung 3 J.	12,19
R ² 3 J.	-	Risiko 3 J.	< 0
Info Ratio 3 J.	-	Risiko 5 J.	0
Tracking Error 3 J.	-	Risiko 10 J.	0

Rollierende Renditen %	Fonds	Bmark	Kat	Quartalsrenditen %	Q1	Q2	Q3	Q4
3 Monate	-4,24	-	-4,95	2026	-2,53	-	-	-
6 Monate	-0,02	-	-2,54	2025	-0,57	-12,46	1,56	9,43
1 Jahr	-0,64	-	5,60	2024	9,97	1,26	-1,57	-5,14
3 Jahre p.a.	0,24	-	0,23	2023	-0,95	1,42	2,13	3,00
5 Jahre p.a.	3,69	-	0,54	2022	-3,57	-3,44	-0,36	2,95
10 Jahre p.a.	8,13	-	5,67					

Daten per 30.04.2026

Portfolio 31.03.2026

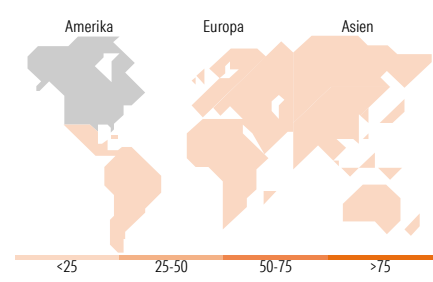


Aktien Stylebox

Sehr Groß	39,48	34,37
Groß	33,77	34,60
Mittelgroß	23,52	19,80
Klein	3,23	11,02
Micro	0,00	0,21

Marktkap. (Mio.)

Ave Mkt Cap USD	137.432	105.321
Fonds	50	96



Top Positionen

Name	Sektor	%
Johnson & Johnson	+	9,86
Eli Lilly and Co	+	9,09
Novartis AG Registered Shares	+	6,04
AstraZeneca PLC	+	6,01
Roche Holding AG Ordinary...	+	5,35
Gilead Sciences Inc	+	4,49
AbbVie Inc	+	4,26
UnitedHealth Group Inc	+	3,94
Intuitive Surgical Inc	+	3,57
Stryker Corp	+	3,57

% des Vermögens in Top 10 Positionen: 56,18
Gesamtanzahl der Aktienpositionen: 45
Gesamtanzahl der Anleihenpositionen: 0

Sektorengewichtung Aktien %

Zyklisch	0,00	2,01
Rohstoffe	-	0,11
Konsumgüter zyklisch	-	0,54
Finanzdienstleistungen	-	1,18
Immobilien	-	0,18
Sensitiv	0,00	0,73
Telekommunikation	-	0,09
Energie	-	0,00
Industriewerte	-	0,22
Technologie	-	0,42
Defensiv	100,00	97,26
Konsumgüter nicht zyklisch	-	0,21
Gesundheitswesen	100,00	97,05
Versorger	-	0,00

Regionale Aufteilung %

Region	Fonds	Kat
Amerika	74,46	70,89
USA	74,46	70,51
Kanada	0,00	0,35
Lateinamerika	0,00	0,03
Europa	22,54	24,76
Vereinigtes Königreich	6,38	6,30
Eurozone	1,04	6,47
Europa - ex Euro	15,13	11,27
Europa - Schwellenländer	0,00	0,01
Afrika	0,00	0,00
Mittlerer Osten	0,00	0,70
Asien	3,00	4,36
Japan	2,46	2,51
Australasien	0,00	0,22
Asien - Industrieländer	0,00	0,38
Asien - Schwellenländer	0,54	1,24

Stammdaten

Fondsgesellschaft	AllianceBernstein (Luxembourg) S.à r.l.	Auflegedatum	05.07.1995	Erfolgsgebühren	0,00%
Telefon	+352 46 39 36 151	Domizil	Luxemburg	Transaktionskosten	0,29%
Internet	www.abglobal.com	UCITS	Ja	Verwaltungsgebühren und sonstige Verwaltungs- oder Betriebskosten	1,94%
Fondsmanager	Vinay Thapar				
	Jane Bleeg				
Manager Startdatum	01.04.2013				

© 2026 Morningstar. Alle Rechte vorbehalten. Morningstar stellt ausschließlich Produktinformationen zur Verfügung, die weder eine Anlageberatung noch eine Produktempfehlung darstellen. Es gelten die unter www.morningstar.de erhältlichen Nutzungsbedingungen. Es wird keine Haftung für die Vollständigkeit, inhaltliche Richtigkeit und Aktualität der Informationen übernommen. Die in der Vergangenheit erzielten Erfolge sind keine Garantie für die zukünftige Entwicklung. Die Berechnungen der Wertentwicklung erfolgen ohne Berücksichtigung eines Ausgabeaufschlags bzw. Rücknahmeabschlags und unter der Annahme der Reinvestition aller Ausschüttungen.

