

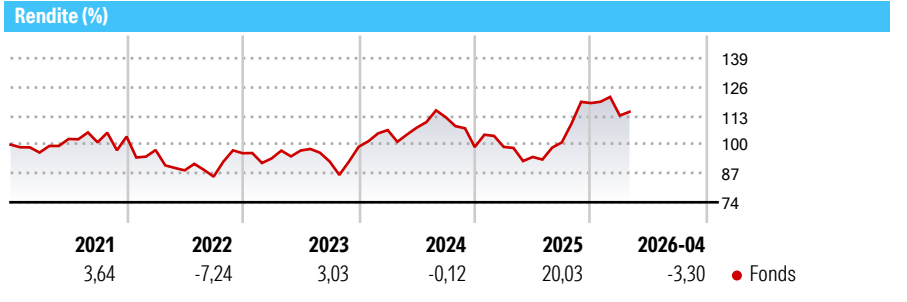
Janus Henderson Capital Funds plc - Global Life Sciences Fund Class A2

HEUR

Morningstar Rating™
Nicht bewertet

Morningstar® Benchmark	Morningstar Kategorie™	NAV	NAV Datum	ISIN	Währung
-	Branchen: Andere Sektoren	48,96	Apr 30 2026	IE0002122038	EUR

Anlageziel
Der Fonds strebt langzeitliches Kapitalwachstum an. Dies wird durch Investitionen in Aktienwertpapiere weltweiter Firmen mit gutem Wachstumspotential erreicht.



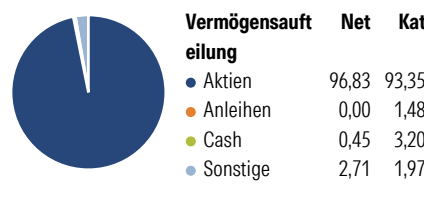
Risikokennzahlen

Alpha 3 J.	- Sharpe Ratio 3 J.	0,24
Beta 3 J.	- Standardabweichung 3 J.	15,32
R ² 3 J.	-	
Info Ratio 3 J.	- Risiko 3 J.	-
Tracking Error 3 J.	- Risiko 5 J.	-
	- Risiko 10 J.	-

Rollierende Renditen %	Fonds	Bmark	Kat	Quartalsrenditen %	Q1	Q2	Q3	Q4
3 Monate	-3,79	-	-	2026	-4,72	-	-	-
6 Monate	4,93	-	-	2025	0,05	-4,57	6,93	17,58
1 Jahr	16,54	-	-	2024	7,60	1,01	4,40	-11,98
3 Jahre p.a.	5,67	-	-	2023	-2,44	3,78	-5,08	7,21
5 Jahre p.a.	2,93	-	-	2022	-5,86	-9,40	-3,18	12,33
10 Jahre p.a.	6,60	-	-					

Daten per 30.04.2026

Portfolio 31.03.2026

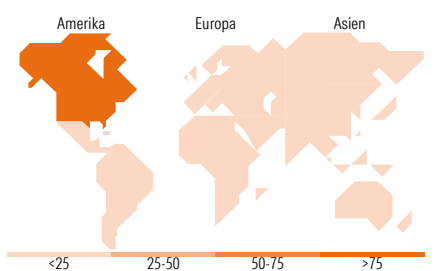


Aktien Stylebox

Sehr Groß	27,21	46,45
Groß	36,11	26,59
Mittelgroß	18,14	22,55
Klein	13,27	3,88
Micro	5,27	0,53

Ø Marktcap. (Mio.)

Ave Mkt Cap USD	79.418,8	102.533,6
-----------------	----------	-----------



Top Positionen

Name	Sektor	%
Eli Lilly and Co	+	8,89
Johnson & Johnson	+	7,31
AstraZeneca PLC	+	4,60
AbbVie Inc	+	4,08
UnitedHealth Group Inc	+	3,14
Novartis AG ADR	+	2,86
Thermo Fisher Scientific Inc	+	2,51
Praxis Precision Medicines...	+	2,45
argenx SE ADR	+	2,41
Abbott Laboratories	+	2,40
% des Vermögens in Top 10 Positionen		40,65
Gesamtanzahl der Aktienpositionen		84
Gesamtanzahl der Anleihenpositionen		0

Sektorengewichtung Aktien %

Zyklisch	0,00	40,65
• Rohstoffe	-	13,33
• Konsumgüter zyklisch	-	7,98
• Finanzdienstleistungen	-	16,66
• Immobilien	-	2,68
Sensitiv	0,00	41,83
• Telekommunikation	-	6,29
• Energie	-	5,35
• Industrierwerte	-	12,90
• Technologie	-	17,29
Defensiv	100,00	17,52
• Konsumgüter nicht zyklisch	-	5,46
• Gesundheitswesen	100,00	7,48
• Versorger	-	4,58

Regionale Aufteilung %

Amerika	86,19	47,33
• USA	85,78	40,63
• Kanada	0,41	4,88
• Lateinamerika	0,00	1,81
Europa	13,43	35,37
• Vereinigtes Königreich	4,75	9,49
• Eurozone	2,79	15,15
• Europa - ex Euro	4,66	3,80
• Europa - Schwellenländer	0,00	3,47
• Afrika	0,00	1,52
• Mittlerer Osten	1,22	1,94
Asien	0,38	17,31
• Japan	0,38	5,08
• Australasien	0,00	1,92
• Asien - Industrieländer	0,00	3,65
• Asien - Schwellenländer	0,00	6,65

Stammdaten

Fondsgesellschaft	Janus Henderson Investors	Auflegedatum	31.03.2000	Erfolgsgebühren	0,00%
Telefon	8002270486	Domizil	Irland	Transaktionskosten	0,28%
Internet	www.janushenderson.com	UCITS	Ja	Verwaltungsgebühren und sonstige Verwaltungs- oder Betriebskosten	2,38%
Fondsmanager	Andy Acker				
Manager Startdatum	01.05.2007				

© 2026 Morningstar. Alle Rechte vorbehalten. Morningstar stellt ausschließlich Produktinformationen zur Verfügung, die weder eine Anlageberatung noch eine Produktempfehlung darstellen. Es gelten die unter www.morningstar.de erhältlichen Nutzungsbedingungen. Es wird keine Haftung für die Vollständigkeit, inhaltliche Richtigkeit und Aktualität der Informationen übernommen. Die in der Vergangenheit erzielten Erfolge sind keine Garantie für die zukünftige Entwicklung. Die Berechnungen der Wertentwicklung erfolgen ohne Berücksichtigung eines Ausgabeaufschlags bzw. Rücknahmeabschlags und unter der Annahme der Reinvestition aller Ausschüttungen.

