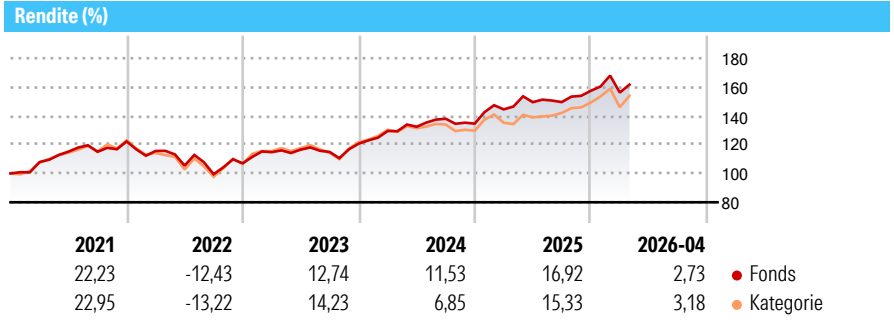


Invesco Funds - Invesco Sustainable Pan European Systematic Equity Fund A Acc EUR

Morningstar Rating™
★★★

Morningstar® Benchmark	Morningstar Kategorie™	NAV	NAV Datum	ISIN	Währung
-	Aktien Europa Standardwerte Blend	30,10	Apr 30 2026	LU0119750205	EUR

Anlageziel
Der Fonds strebt die Erzielung langfristigen Kapitalzuwachses an, indem er mindestens zwei Drittel des Gesamtvermögens des Fonds (ohne Berücksichtigung von ergänzenden liquiden Mitteln) in einem diversifizierten Portfolio von Aktien von Unternehmen anlegt, die ihren Sitz in einem europäischen Land haben oder von Unternehmen, die ihre Geschäftstätigkeit überwiegend in europäischen Ländern ausüben und die an anerkannten europäischen Börsen notiert sind. Die Auswahl der Aktien erfolgt nach einem stark strukturierten und klar definierten Anlageverfahren. Quantitative Indikatoren, die für jede Aktie in dem Anlageuniversum zur Verfügung stehen, werden vom Anlageberater analysiert und für die Bewertung der Attraktivität der Aktie herangezogen....



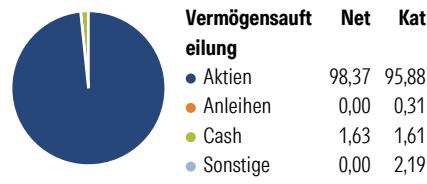
Risikokennzahlen

Alpha 3 J.	- Sharpe Ratio 3 J.	0,90
Beta 3 J.	- Standardabweichung 3 J.	9,59
R ² 3 J.	-	
Info Ratio 3 J.	- Risiko 3 J.	Niedrig
Tracking Error 3 J.	- Risiko 5 J.	Niedrig
	- Risiko 10 J.	< ∅

Rollierende Renditen %	Fonds	Bmark	Kat	Quartalsrenditen %	Q1	Q2	Q3	Q4
3 Monate	0,84	-	0,34	2026	-0,75	-	-	-
6 Monate	5,43	-	5,97	2025	7,34	3,46	0,04	5,24
1 Jahr	10,38	-	14,74	2024	7,30	2,28	4,18	-2,45
3 Jahre p.a.	11,70	-	9,62	2023	7,23	1,54	-1,38	5,00
5 Jahre p.a.	8,09	-	7,45	2022	-5,40	-8,82	-5,65	7,61
10 Jahre p.a.	6,16	-	7,05					

Daten per 30.04.2026

Portfolio 30.04.2026

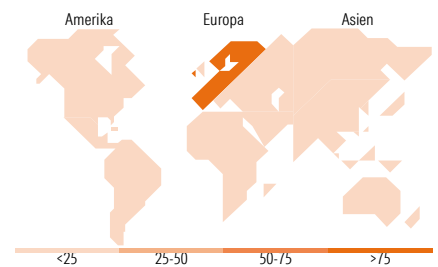


Aktien Stylebox

Groß	Sehr Groß	22,72	54,83
Mittel	Groß	37,94	29,75
Klein	Mittelgroß	38,28	14,82
	Klein	1,05	0,59
	Micro	0,00	0,02

Wachstum | Wert Blend | Anlagestil

Ø	Fonds	Kat
Marktkap. (Mio.)		
Ave Mkt	26.292,6	65.639,8
Cap EUR	6	5



Top Positionen

Name	Sektor	%
ABB Ltd	Industrie	2,33
Allianz SE	Finanz	2,06
Novartis AG Registered Shares	Pharma	2,05
L'Oreal SA	Konsumgüter	1,84
GSK PLC	Pharma	1,73
AerCap Holdings NV	Luftfahrt	1,72
Anheuser-Busch InBev SA/NV	Konsumgüter	1,69
Koninklijke Ahold Delhaize NV	Konsumgüter	1,68
AXA SA	Finanz	1,63
Aena SME SA	Luftfahrt	1,52
% des Vermögens in Top 10 Positionen		18,24
Gesamtanzahl der Aktienpositionen		158
Gesamtanzahl der Anleihenpositionen		0

Sektorengewichtung Aktien %

Sektor	Fonds	Kat
Zyklisch	31,53	36,44
• Rohstoffe	2,35	5,26
• Konsumgüter zyklisch	5,62	6,76
• Finanzdienstleistungen	23,24	23,50
• Immobilien	0,32	0,92
Sensitiv	38,55	36,72
• Telekommunikation	10,70	4,15
• Energie	-	3,72
• Industriewerte	21,37	20,02
• Technologie	6,47	8,83
Defensiv	29,92	26,85
• Konsumgüter nicht zyklisch	12,10	8,16
• Gesundheitswesen	14,01	13,54
• Versorger	3,81	5,15

Regionale Aufteilung %

Region	Fonds	Kat
Amerika	3,01	2,28
• USA	3,01	2,17
• Kanada	0,00	0,02
• Lateinamerika	0,00	0,09
Europa	96,47	97,53
• Vereinigtes Königreich	16,48	20,35
• Eurozone	53,67	55,83
• Europa - ex Euro	26,33	21,28
• Europa - Schwellenländer	0,00	0,07
• Afrika	0,00	0,00
• Mittlerer Osten	0,00	0,00
Asien	0,51	0,18
• Japan	0,00	0,00
• Australasien	0,00	0,00
• Asien - Industrieländer	0,51	0,17
• Asien - Schwellenländer	0,00	0,01

Stammdaten

Fondsgesellschaft	Invesco Management S.A.	Auflagedatum	06.11.2000	Erfolgsgebühren	0,00%
Telefon	(+353) 1 4398100	Domizil	Luxemburg	Transaktionskosten	0,33%
		UCITS	Ja		

**Invesco Funds - Invesco Sustainable Pan European Systematic Equity Fund
A Acc EUR**Morningstar Rating™
★★★

Internet	www.invescomanagementcomp any.lu	Verwaltungsgebühren und sonstige Verwaltungs- oder Betriebskosten	1,58%
Fondsmanager	Manuela von Ditfurth Tim Herzig Viorel Roscovan		
Manager Startdatum	31.05.2023		