

BlackRock Global Funds - Sustainable Energy Fund A2

Morningstar Rating™
★★★★

Morningstar® Benchmark

-

Morningstar Kategorie™

Branchen: Alternative Energien

NAV

20,78

NAV Datum

Dez 31 2025

ISIN

LU0124384867

Währung

USD

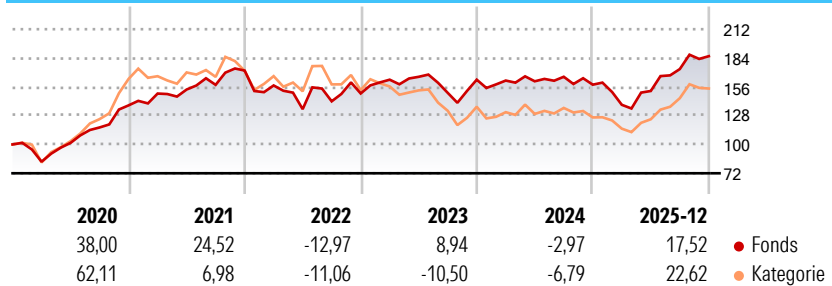
Anlageziel

Der Fonds zielt auf maximalen Gesamtertrag ab. Der Fonds investiert hierzu weltweit mindestens 70% seines Gesamtvermögens in Aktienwerte von Unternehmen aus dem New-Energy-Bereich (New-Energy-Unternehmen). New-Energy-Unternehmen sind Unternehmen, die im Geschäftsbereich alternative Energien und Energietechnologien tätig sind; dazu gehören auch die Bereiche Technologie zur Nutzung von erneuerbaren Energien, Entwickler von erneuerbaren Energien, alternative Kraftstoffe, Energieeffizienz sowie Förderung von Energie und Infrastruktur.

Risikokennzahlen

| | | | |
|---------------------|---|-------------------------|---------|
| Alpha 3 J. | - | Sharpe Ratio 3 J. | 0,34 |
| Beta 3 J. | - | Standardabweichung 3 J. | 16,45 |
| R ² 3 J. | - | ung 3 J. | < 0 |
| Info Ratio 3 J. | - | Risiko 3 J. | < 0 |
| Tracking Error 3 J. | - | Risiko 5 J. | < 0 |
| | | Risiko 10 J. | Niedrig |

Rendite (%)

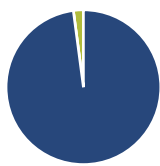


| Rollierende Renditen % | Fonds | Bmark | Kat |
|------------------------|-------|-------|-------|
| 3 Monate | 7,22 | - | 6,63 |
| 6 Monate | 22,24 | - | 24,77 |
| 1 Jahr | 17,52 | - | 22,62 |
| 3 Jahre p.a. | 7,50 | - | 0,27 |
| 5 Jahre p.a. | 6,13 | - | -0,75 |
| 10 Jahre p.a. | 9,77 | - | 7,81 |

Daten per 31.12.2025

| Quartalsrenditen % | Q1 | Q2 | Q3 | Q4 |
|--------------------|--------|--------|-------|-------|
| 2026 | - | - | - | - |
| 2025 | -12,38 | 9,72 | 14,01 | 7,22 |
| 2024 | -0,52 | -0,44 | 2,74 | -4,64 |
| 2023 | 8,96 | 1,71 | -9,40 | 8,51 |
| 2022 | -8,45 | -14,64 | 5,68 | 5,38 |

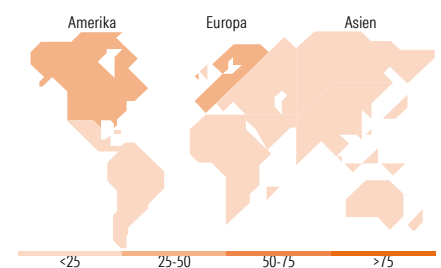
Portfolio 31.12.2025



| Vermögensaufteilung | Net | Kat |
|---------------------|-------|-------|
| Aktien | 97,91 | 98,00 |
| Anleihen | 0,02 | 0,04 |
| Cash | 2,07 | 1,51 |
| Sonstige | 0,00 | 0,45 |

| Aktien Stylebox | Wert | Blend | Wachstum |
|-----------------|------|-------|----------|
| Groß | | | |
| Mittel | | | |
| Klein | | | |
| Anlagestil | | | |

| Mkt Cap % | Fonds | Kat |
|--------------------|----------|----------|
| Sehr Groß | 20,37 | 16,17 |
| Groß | 38,32 | 31,11 |
| Mittelgroß | 27,51 | 32,15 |
| Klein | 9,79 | 16,10 |
| Micro | 4,00 | 4,47 |
| Ø Marktkap. (Mio.) | Fonds | Kat |
| Ave Mkt | 35.909,6 | 24.952,9 |
| Cap USD | 9 | 0 |



Top Positionen

| Name | Sektor | % |
|--------------------------------------|--------|-------|
| SSE PLC | ⚡ | 5,50 |
| Linde PLC | 🏭 | 5,49 |
| Vestas Wind Systems AS | ⚙️ | 5,04 |
| NextEra Energy Inc | ⚡ | 4,97 |
| EDP Renovaveis SA | ⚡ | 4,35 |
| First Solar Inc | ☀️ | 4,10 |
| Nextpower Inc Class A | ☀️ | 4,07 |
| National Grid PLC | ⚡ | 3,54 |
| Siemens Energy AG Ordinary... | ⚙️ | 3,49 |
| Kingspan Group PLC | 🏠 | 3,48 |
| % des Vermögens in Top 10 Positionen | | 44,03 |
| Gesamtanzahl der Aktienpositionen | | 42 |
| Gesamtanzahl der Anleihenpositionen | | 0 |

| Sektorengewichtung Aktien % | Fonds | Kat |
|------------------------------|-------|-------|
| 🔄 Zyklisch | 9,60 | 7,30 |
| 🏭 Rohstoffe | 9,60 | 5,01 |
| 🛒 Konsumgüter zyklisch | - | 1,72 |
| 🏦 Finanzdienstleistungen | - | 0,57 |
| 🏠 Immobilien | - | - |
| 📶 Sensitiv | 64,57 | 69,24 |
| 📞 Telekommunikation | - | - |
| ⚡ Energie | - | 0,52 |
| ⚙️ Industriewerte | 35,70 | 35,15 |
| 💻 Technologie | 28,87 | 33,57 |
| 🛡️ Defensiv | 25,83 | 23,46 |
| 🛒 Konsumgüter nicht zyklisch | - | 0,52 |
| 🏥 Gesundheitswesen | - | 0,15 |
| 💡 Versorger | 25,83 | 22,79 |

| Regionale Aufteilung % | Fonds | Kat |
|--------------------------|--------------|--------------|
| Amerika | 42,94 | 49,65 |
| USA | 40,51 | 45,71 |
| Kanada | 2,42 | 2,12 |
| Lateinamerika | 0,00 | 1,82 |
| Europa | 48,86 | 35,79 |
| Vereinigtes Königreich | 10,77 | 4,38 |
| Eurozone | 30,85 | 24,20 |
| Europa - ex Euro | 7,24 | 6,84 |
| Europa - Schwellenländer | 0,00 | 0,09 |
| Afrika | 0,00 | 0,04 |
| Mittlerer Osten | 0,00 | 0,24 |
| Asien | 8,20 | 14,55 |
| Japan | 1,32 | 3,36 |
| Australasien | 0,00 | 0,56 |
| Asien - Industrieländer | 1,39 | 2,66 |
| Asien - Schwellenländer | 5,49 | 7,97 |

Stammdaten

| | | | | | |
|--------------------|------------------------------------|--------------|------------|---|-------|
| Fondsgesellschaft | BlackRock (Luxembourg) SA | Auflagedatum | 06.04.2001 | Erfolgsgebühren | 0,00% |
| Telefon | +44 20 77433000 | Domizil | Luxemburg | Transaktionskosten | 0,38% |
| Internet | www.blackrock.com | UCITS | Ja | Verwaltungsgebühren und sonstige Verwaltungs- oder Betriebskosten | 1,96% |
| Fondsmanager | Alastair Bishop Charles Lilford | | | | |
| Manager Startdatum | 02.11.2015 | | | | |