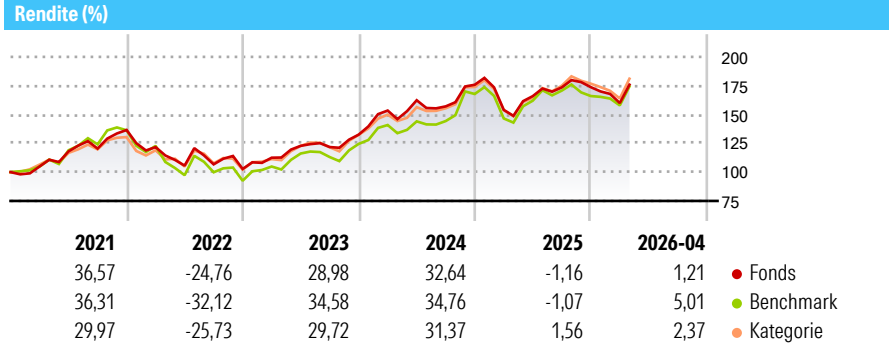


AB - American Growth Portfolio A Acc

Morningstar Rating™  
★★★★

<b>Morningstar® Benchmark</b> Morningstar US LM Growth TR USD <small>(Gültig für den gesamten Bericht)</small>	<b>Morningstar Kategorie™</b> Aktien USA Standardwerte Growth	<b>NAV</b> 253,01	<b>NAV Datum</b> Apr 30 2026	<b>ISIN</b> LU0079474960	<b>Währung</b> USD
--	--	----------------------	---------------------------------	-----------------------------	-----------------------

**Anlageziel**  
Unter normalen Umständen investiert der Fonds hauptsächlich in Aktien von Unternehmen aus Sektoren, die er aufgrund ihres Wachstumspotenzials ausgewählt hat. Der Fonds passt sein Engagement in diesen verschiedenen Sektoren aktiv an und strebt ebenfalls die Anlage in Wertpapiere an, die das Potenzial zur Erzielung eines überdurchschnittlichen Ertragswachstums aufweisen. Dabei kann er in Aktien von Unternehmen weltweit sowie in den Schwellenländern investieren. Im Hinblick auf (i) ein effizientes Portfoliomanagement und (ii) die Verringerung potenzieller Risiken kann der Fonds Derivate einsetzen.



**Risikokennzahlen**

Alpha 3 J.	-0,49	Sharpe Ratio 3 J.	0,84
Beta 3 J.	0,83	Standardabweichung	15,80
R <sup>2</sup> 3 J.	89,94	ung 3 J.	
Info Ratio 3 J.	-0,60	Risiko 3 J.	∅
Tracking Error 3 J.	5,84	Risiko 5 J.	∅
		Risiko 10 J.	< ∅

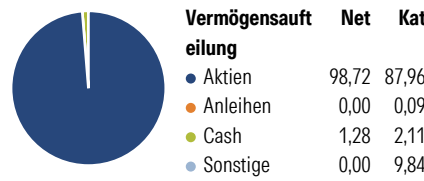
Berechnungsgrundlage Morningstar US LM Growth TR USD (wenn zutreffend)

Rollierende Renditen %	Fonds	Bmark	Kat
3 Monate	3,42	5,46	4,11
6 Monate	-2,22	-0,95	-1,25
1 Jahr	18,14	21,93	22,21
3 Jahre p.a.	16,00	19,45	17,86
5 Jahre p.a.	9,69	9,48	8,80
10 Jahre p.a.	14,82	16,00	13,78

Daten per 30.04.2026

Quartalsrenditen %	Q1	Q2	Q3	Q4
2026	-7,94	-	-	-
2025	-12,39	7,76	4,56	0,14
2024	15,77	5,81	-3,27	11,93
2023	9,52	9,13	-0,84	8,84
2022	-10,87	-13,21	1,04	-3,73

Portfolio 31.03.2026



**Aktien Stylebox**

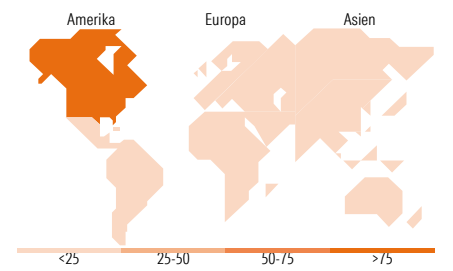
Wert	Blend	Wachstum	Anlagestil
Groß	Mittel	Klein	

**Mkt Cap %**

	Fonds	Kat
Sehr Groß	60,61	52,83
Groß	20,40	22,22
Mittelgroß	14,77	21,50
Klein	4,22	3,32
Micro	0,00	0,14

**Ø Marktcap. (Mio.)**

	Fonds	Kat
Ave Mkt Cap USD	531.117,24	388.189,52



**Top Positionen**

Name	Sektor	%
NVIDIA Corp	Elektronik	9,84
Alphabet Inc Class C	IT	7,92
Amazon.com Inc	IT	7,16
Microsoft Corp	IT	6,89
Broadcom Inc	IT	5,34
Meta Platforms Inc Class A	IT	5,08
Apple Inc	IT	4,08
Visa Inc Class A	Finanz	3,93
Netflix Inc	IT	3,42
Eli Lilly and Co	Pharma	2,90

% des Vermögens in Top 10 Positionen: 56,57  
Gesamtanzahl der Aktienpositionen: 58  
Gesamtanzahl der Anleihenpositionen: 0

**Sektorengewichtung Aktien %**

Sektor	Fonds	Kat
<b>Zyklisch</b>	<b>20,63</b>	<b>22,90</b>
Rohstoffe	1,09	1,80
Konsumgüter zyklisch	13,88	12,17
Finanzdienstleistungen	5,66	8,34
Immobilien	-	0,59
<b>Sensitiv</b>	<b>61,24</b>	<b>61,89</b>
Telekommunikation	18,13	12,92
Energie	-	1,30
Industriewerte	4,62	9,23
Technologie	38,50	38,44
<b>Defensiv</b>	<b>18,12</b>	<b>15,21</b>
Konsumgüter nicht zyklisch	4,92	2,88
Gesundheitswesen	13,21	11,67
Versorger	-	0,66

**Regionale Aufteilung %**

Region	Fonds	Kat
<b>Amerika</b>	<b>95,63</b>	<b>97,24</b>
USA	94,61	95,13
Kanada	1,02	1,87
Lateinamerika	0,00	0,24
<b>Europa</b>	<b>2,04</b>	<b>1,52</b>
Vereinigtes Königreich	0,00	0,36
Eurozone	1,22	0,79
Europa - ex Euro	0,82	0,35
Europa - Schwellenländer	0,00	0,00
Afrika	0,00	0,00
Mittlerer Osten	0,00	0,01
<b>Asien</b>	<b>2,34</b>	<b>1,24</b>
Japan	0,00	0,01
Australasien	0,00	0,00
Asien - Industrieländer	2,34	1,03
Asien - Schwellenländer	0,00	0,20

Stammdaten

Fondsgesellschaft	AllianceBernstein (Luxembourg) S.à r.l.	Auflegedatum	06.01.1997	Erfolgsgebühren	0,00%
Telefon	+352 46 39 36 151	Domizil	Luxemburg	Transaktionskosten	0,32%
Internet	www.abglobal.com	UCITS	Ja		

© 2026 Morningstar. Alle Rechte vorbehalten. Morningstar stellt ausschließlich Produktinformationen zur Verfügung, die weder eine Anlageberatung noch eine Produktempfehlung darstellen. Es gelten die unter www.morningstar.de erhältlichen Nutzungsbedingungen. Es wird keine Haftung für die Vollständigkeit, inhaltliche Richtigkeit und Aktualität der Informationen übernommen. Die in der Vergangenheit erzielten Erfolge sind keine Garantie für die zukünftige Entwicklung. Die Berechnungen der Wertentwicklung erfolgen ohne Berücksichtigung eines Ausgabeaufschlags bzw. Rücknahmeabschlags und unter der Annahme der Reinvestition aller Ausschüttungen.



**AB - American Growth Portfolio A Acc****Morningstar Rating™**  
★★★★

---

Fondsmanager	John Fogarty Vinay Thapar	Verwaltungsgebühren und sonstige Verwaltungs- oder Betriebskosten	1,72%
Manager Startdatum	01.04.2018		