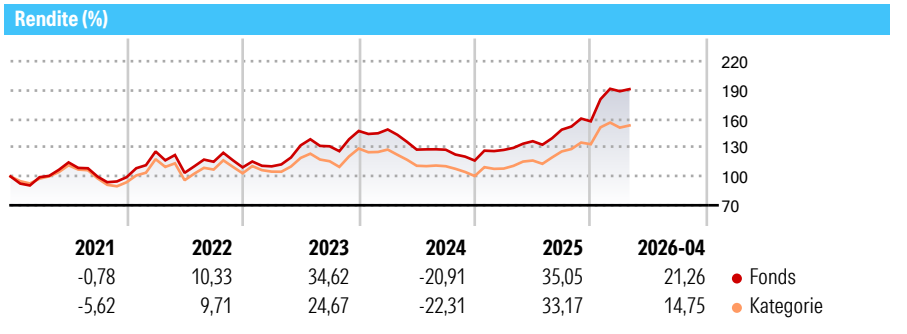


# Amundi Funds - Latin America Equity A USD (C)

Morningstar Rating™  
★★★★★

<b>Morningstar® Benchmark</b>	<b>Morningstar Kategorie™</b>	<b>NAV</b>	<b>NAV Datum</b>	<b>ISIN</b>	<b>Währung</b>
-	Aktien Lateinamerika	817,12	Apr 30 2026	LU0201575346	USD

**Anlageziel**  
Ziel der Fonds ist ein mittelfristiges Kapitalwachstum, das hauptsächlich durch Investitionen in Aktien erreicht werden soll, zusätzlich können für den Fonds Optionsscheine und ähnliche Wertpapiere erworben werden, sofern sie in den jeweiligen Ländern oder auf den entwickelten Märkten (ADR oder GDR) notiert sind.



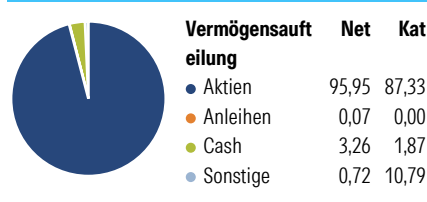
**Risikokennzahlen**

Alpha 3 J.	-	Sharpe Ratio 3 J.	0,95
Beta 3 J.	-	Standardabweichung 3 J.	16,94
R <sup>2</sup> 3 J.	-	Risiko 3 J.	∅
Info Ratio 3 J.	-	Risiko 5 J.	∅
Tracking Error 3 J.	-	Risiko 10 J.	> ∅

Rollierende Renditen %	Fonds	Bmark	Kat	Quartalsrenditen %	Q1	Q2	Q3	Q4
3 Monate	5,83	-	1,46	2026	19,89	-	-	-
6 Monate	25,59	-	19,17	2025	9,48	7,12	8,79	5,85
1 Jahr	47,09	-	38,13	2024	1,04	-14,07	-0,10	-8,82
3 Jahre p.a.	19,25	-	13,50	2023	0,94	19,80	-0,74	12,14
5 Jahre p.a.	13,65	-	8,75	2022	27,01	-17,66	11,13	-5,08
10 Jahre p.a.	8,41	-	6,07					

Daten per 30.04.2026

**Portfolio 31.03.2026**



**Aktien Stylebox**

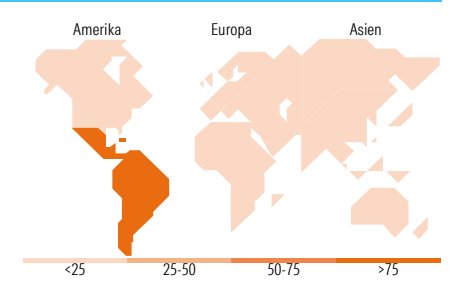
Wert	Blend	Wachstum	Anlagestil
Sehr Groß	Groß	Mittel	Klein
Groß	Mittel	Klein	Micro

**Mkt Cap %**

Fonds	Kat
45,87	43,34
31,42	31,98
15,00	17,22
5,01	6,12
2,71	1,35

**Marktkap. (Mio.)**

Fonds	Kat
19.182,4	18.607,1
2	5



**Top Positionen**

Name	Sektor	%
Petroleo Brasileiro SA...	Öl & Gas	7,48
Grupo Mexico SAB de CV Class B	Metalle & Erze	5,52
Grupo Financiero Banorte SAB...	Banken	4,50
Bank Bradesco SA ADR	Banken	3,51
Itausa Investimentos ITAU SA...	Banken	3,45
Nu Holdings Ltd Ordinary...	IT & Telekommunikation	2,94
PRIO SA	IT & Telekommunikation	2,79
Embraer SA ADR	Flugzeugbau	2,57
Credicorp Ltd	Banken	2,53
Cia Paranaense De Energia...	Elektrizität	2,52
% des Vermögens in Top 10 Positionen		37,80
Gesamtanzahl der Aktienpositionen		99
Gesamtanzahl der Anleihenpositionen		0

**Sektorengewichtung Aktien %**

Sektor	Fonds	Kat
<b>Zyklisch</b>	<b>52,89</b>	<b>58,30</b>
Rohstoffe	16,69	17,03
Konsumgüter zyklisch	4,40	4,83
Finanzdienstleistungen	27,44	30,66
Immobilien	4,36	5,79
<b>Sensitiv</b>	<b>26,25</b>	<b>24,42</b>
Telekommunikation	4,05	2,17
Energie	12,30	8,47
Industriewerte	9,90	12,70
Technologie	-	1,08
<b>Defensiv</b>	<b>20,86</b>	<b>17,28</b>
Konsumgüter nicht zyklisch	9,93	7,14
Gesundheitswesen	-	1,41
Versorger	10,94	8,73

**Regionale Aufteilung %**

Region	Fonds	Kat
<b>Amerika</b>	<b>100,00</b>	<b>99,49</b>
USA	1,45	2,28
Kanada	0,00	0,26
Lateinamerika	98,55	96,95
<b>Europa</b>	<b>0,00</b>	<b>0,51</b>
Vereinigtes Königreich	0,00	0,38
Eurozone	0,00	0,13
Europa - ex Euro	0,00	0,00
Europa - Schwellenländer	0,00	0,00
Afrika	0,00	0,00
Mittlerer Osten	0,00	0,00
<b>Asien</b>	<b>0,00</b>	<b>0,00</b>
Japan	0,00	0,00
Australasien	0,00	0,00
Asien - Industrieländer	0,00	0,00
Asien - Schwellenländer	0,00	0,00

**Stammdaten**

Fondsgesellschaft	Amundi Luxembourg S.A.	Auflegedatum	21.02.1994	Erfolgsgebühren	-
Telefon	+352 47 676667	Domizil	Luxemburg	Transaktionskosten	0,30%
Internet	www.amundi.com	UCITS	Ja	Verwaltungsgebühren und sonstige Verwaltungs- oder Betriebskosten	2,08%
Fondsmanager	Patrice Lemonnier				
Manager Startdatum	22.02.1994				