

FSSA Greater China Growth Fund Class I (Accumulation) USD

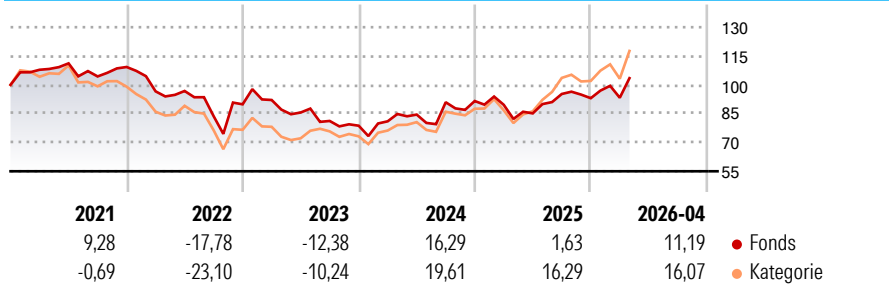
Morningstar Rating™
★★★

Morningstar® Benchmark	Morningstar Kategorie™	NAV	NAV Datum	ISIN	Währung
-	Aktien Greater China	153,79	Apr 30 2026	IE0031814852	USD

Anlageziel

Der Fonds investiert hauptsächlich (mindestens 70 % seines Nettoinventarwerts) in Aktienwerten oder aktienbezogenen Wertpapieren von Unternehmen, die Vermögenswerte in China, Hongkong und Taiwan besitzen oder dort ihre Umsätze erzielen und an geregelten Märkten in China, Hongkong, Taiwan, den USA, Singapur, Korea, Thailand und Malaysia oder in einem OECD-Mitgliedstaat notiert sind oder gehandelt werden. Der Fonds unterliegt keinerlei Beschränkungen in Bezug auf den Anteil seines Nettoinventarwerts, der in einem bestimmten Sektor investiert werden darf. Auch darf er uneingeschränkt in Unternehmen jeglicher Marktkausalisierung investieren. Obwohl der Fonds ein regionales Anlageuniversum hat, können die Wertpapiere, die nach dem Ansatz der...

Rendite (%)



Risikokennzahlen

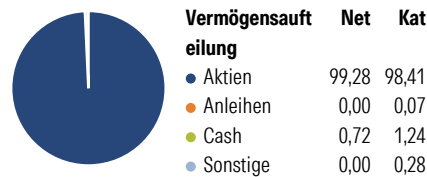
Alpha 3 J.	- Sharpe Ratio 3 J.	0,24
Beta 3 J.	- Standardabweichung	17,45
R ² 3 J.	- ung 3 J.	
Info Ratio 3 J.	- Risiko 3 J.	< 0
Tracking Error 3 J.	- Risiko 5 J.	< 0
	- Risiko 10 J.	< 0

Rollierende Renditen %	Fonds	Bmark	Kat
3 Monate	6,66	-	10,04
6 Monate	7,29	-	12,66
1 Jahr	25,80	-	49,70
3 Jahre p.a.	5,90	-	15,03
5 Jahre p.a.	-0,90	-	0,60
10 Jahre p.a.	8,28	-	8,83

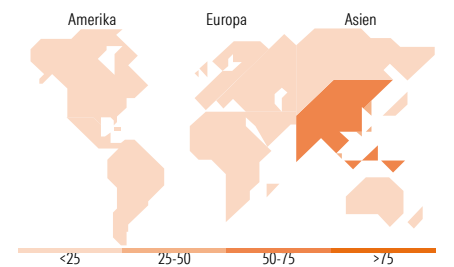
Daten per 30.04.2026

Quartalsrenditen %	Q1	Q2	Q3	Q4
2026	0,25	-	-	-
2025	-2,13	-4,98	11,87	-2,31
2024	2,89	4,32	7,61	0,68
2023	2,52	-7,08	-5,15	-3,03
2022	-11,61	0,21	-13,54	7,36

Portfolio 30.04.2026



Aktien Stylebox	Mkt Cap %	Fonds	Kat
Sehr Groß	53,49	70,36	
Groß	33,61	20,95	
Mittelgroß	12,90	7,15	
Klein	0,00	1,05	
Micro	0,00	0,49	
Ø			
Marktkap. (Mio.)	Fonds	Kat	
Ave Mkt	50.414,4	79.902,1	
Cap USD	5	8	



Top Positionen	Sektor	%
Taiwan Semiconductor...		9,09
Tencent Holdings Ltd		6,53
MediaTek Inc		5,32
Delta Electronics Inc		4,13
Silergy Corp		4,00
AIA Group Ltd		3,81
H World Group Ltd Ordinary...		3,77
PDD Holdings Inc ADR		3,74
Quanta Computer Inc		3,46
Realtek Semiconductor Corp		3,28
% des Vermögens in Top 10 Positionen		47,14
Gesamtanzahl der Aktienpositionen		44
Gesamtanzahl der Anleihenpositionen		0

Sektorengewichtung Aktien %	Fonds	Kat
Zyklisch	30,68	38,37
Rohstoffe	1,59	4,29
Konsumgüter zyklisch	20,14	19,52
Finanzdienstleistungen	7,08	12,89
Immobilien	1,86	1,67
Sensitiv	60,98	53,11
Telekommunikation	10,13	12,89
Energie	-	0,75
Industriewerte	12,91	11,06
Technologie	37,94	28,41
Defensiv	8,34	8,53
Konsumgüter nicht zyklisch	5,16	3,58
Gesundheitswesen	3,18	4,43
Versorger	-	0,52

Regionale Aufteilung %	Fonds	Kat
Amerika	0,00	2,47
USA	0,00	1,95
Kanada	0,00	0,07
Lateinamerika	0,00	0,45
Europa	0,00	2,27
Vereinigtes Königreich	0,00	0,84
Eurozone	0,00	0,42
Europa - ex Euro	0,00	0,44
Europa - Schwellenländer	0,00	0,00
Afrika	0,00	0,46
Mittlerer Osten	0,00	0,10
Asien	100,00	95,26
Japan	0,00	0,10
Australasien	0,00	0,00
Asien - Industrieländer	48,60	31,52
Asien - Schwellenländer	51,40	63,64

Stammdaten

Fondsgesellschaft	First Sentier Investors (Ireland) Limited	Auflegedatum	18.10.2002	Erfolgsgebühren	0,00%
Telefon	-	Domizil	Irland	Transaktionskosten	0,22%
		UCITS	Ja		

FSSA Greater China Growth Fund Class I (Accumulation) USDMorningstar Rating™
★★★

Internet	-	Verwaltungsgebühren und sonstige Verwaltungs- oder Betriebskosten	1,57%
Fondsmanager	Helen Chen		
Manager Startdatum	01.02.2024		