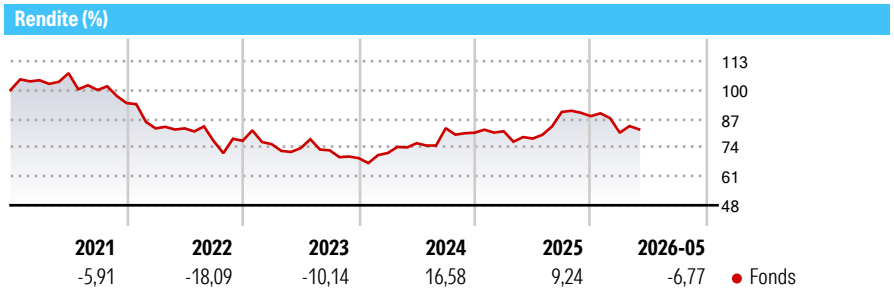


Schroder International Selection Fund BIC (Brazil India China) A Accumulation USD

Morningstar Rating™
Nicht bewertet

Morningstar® Benchmark	Morningstar Kategorie™	NAV	NAV Datum	ISIN	Währung
-	Branchen: Andere Sektoren	256,78	Mai 29 2026	LU0228659784	USD

Anlageziel
Kapitalzuwachs hauptsächlich durch die Anlage in Aktien brasilianischer, russischer, indischer und chinesischer Unternehmen. Anlagen in Wertpapieren unterliegen dem Marktrisiko und möglicherweise auch dem Wechselkursrisiko. Dieser Fonds kann im Rahmen des Anlageprozesses derivative Finanzinstrumente verwenden. Dies kann die Kursvolatilität des Fonds durch Verstärkung von Marktereignissen erhöhen. Anlagen in Schwellenländern unterliegen dem Marktrisiko und möglicherweise auch dem Liquiditäts- und dem Wechselkursrisiko.



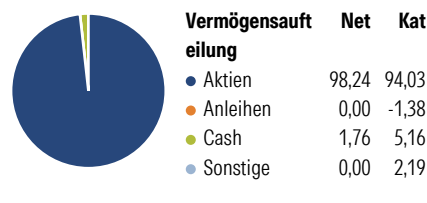
Risikokennzahlen

Alpha 3 J.	-	Sharpe Ratio 3 J.	0,18
Beta 3 J.	-	Standardabweichung 3 J.	12,99
R ² 3 J.	-	Risiko 3 J.	-
Info Ratio 3 J.	-	Risiko 5 J.	-
Tracking Error 3 J.	-	Risiko 10 J.	-

Rollierende Renditen %	Fonds	Bmark	Kat	Quartalsrenditen %	Q1	Q2	Q3	Q4
3 Monate	-5,80	-	-	2026	-8,48	-	-	-
6 Monate	-8,31	-	-	2025	0,78	-4,04	15,39	-2,11
1 Jahr	4,42	-	-	2024	3,32	6,21	8,92	-2,46
3 Jahre p.a.	4,50	-	-	2023	-1,94	-2,40	-1,30	-4,86
5 Jahre p.a.	-4,53	-	-	2022	-12,12	0,00	-6,90	0,13
10 Jahre p.a.	4,65	-	-					

Daten per 31.05.2026

Portfolio 31.05.2026

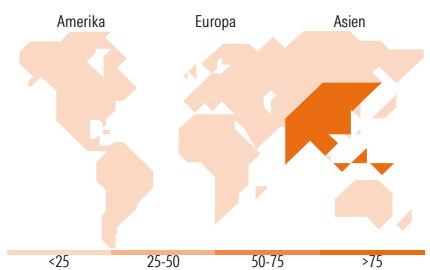


Aktien Stylebox

Sehr Groß	64,17	49,06
Groß	25,99	24,62
Mittelgroß	9,84	21,83
Klein	0,00	4,05
Micro	0,00	0,44

Ø Marktcap. (Mio.)

Ave Mkt Cap USD	58.025,2	123.896,3
-----------------	----------	-----------



Top Positionen

Name	Sektor	%
Tencent Holdings Ltd	IT	9,07
Alibaba Group Holding Ltd...	IT	5,51
Contemporary Amperex...	IT	4,52
Ping An Insurance (Group)...	IT	3,49
HDFC Bank Ltd	Bank	3,39
AIA Group Ltd	IT	3,32
Montage Technology Co Ltd...	IT	2,65
Itau Unibanco Holding SA ADR	Bank	2,62
ICICI Bank Ltd	Bank	2,57
Zijin Mining Group Co Ltd...	IT	2,55
% des Vermögens in Top 10 Positionen		39,71
Gesamtanzahl der Aktienpositionen		54
Gesamtanzahl der Anleihenpositionen		0

Sektorengewichtung Aktien %

Sektor	Fonds	Kat
Zyklisch	49,16	38,77
Rohstoffe	7,45	12,48
Konsumgüter zyklisch	16,73	7,82
Finanzdienstleistungen	24,11	15,59
Immobilien	0,87	2,88
Sensitiv	36,95	44,64
Telekommunikation	14,66	6,60
Energie	4,08	5,78
Industriewerte	9,41	13,50
Technologie	8,80	18,77
Defensiv	13,89	16,59
Konsumgüter nicht zyklisch	3,85	5,11
Gesundheitswesen	7,21	6,94
Versorger	2,83	4,55

Regionale Aufteilung %

Region	Fonds	Kat
Amerika	15,11	48,98
USA	2,14	43,05
Kanada	0,00	4,43
Lateinamerika	12,98	1,51
Europa	0,00	33,38
Vereinigtes Königreich	0,00	9,12
Eurozone	0,00	14,94
Europa - ex Euro	0,00	3,87
Europa -Schwellenländer	0,00	2,51
Afrika	0,00	1,05
Mittlerer Osten	0,00	1,90
Asien	84,89	17,63
Japan	0,00	5,32
Australasien	0,00	2,04
Asien - Industrieländer	4,64	4,04
Asien - Schwellenländer	80,24	6,24

Stammdaten

Fondsgesellschaft	Schroder Investment Management (Europe) S.A.	Auflegedatum	31.10.2005	Erfolgsgebühren	0,00%
Telefon	+352 341 342 202	Domizil	Luxemburg	Transaktionskosten	0,46%
Internet	www.schroders.com	UCITS	Ja	Verwaltungsgebühren und sonstige Verwaltungs- oder Betriebskosten	1,83%
Fondsmanager	James Gotto				
Manager Startdatum	31.01.2024				