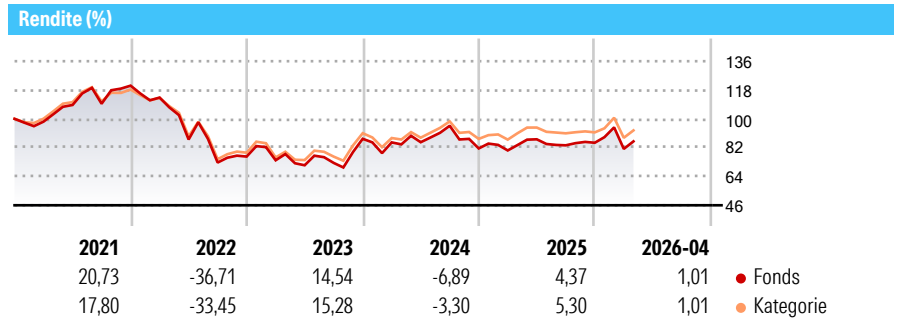


AXA World Funds - Europe Real Estate A Capitalisation EUR

Morningstar Rating™
★★

Morningstar® Benchmark	Morningstar Kategorie™	NAV	NAV Datum	ISIN	Währung
-	Immobilienaktien Europa	209,57	Apr 30 2026	LU0216734045	EUR

Anlageziel
Das Anlageziel des Fonds ist ein langfristiges Kapitalwachstum. Typische Anleger würden langfristiges Kapitalwachstum in Euro auf der Basis eines aktiv verwalteten Portfolios von börsennotierten Dividendenpapieren, aktienähnlichen Wertpapieren oder derivativen Instrumenten auf solche Wertpapiere anstreben.



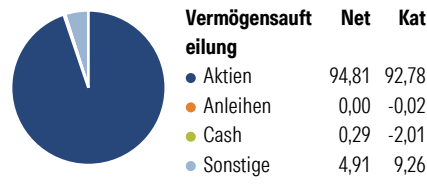
Risikokennzahlen

Alpha 3 J.	-	Sharpe Ratio 3 J.	0,12
Beta 3 J.	-	Standardabweichung 3 J.	20,48
R ² 3 J.	-	Risiko 3 J.	> 0
Info Ratio 3 J.	-	Risiko 5 J.	> 0
Tracking Error 3 J.	-	Risiko 10 J.	< 0

Rollierende Renditen %	Fonds	Bmark	Kat	Quartalsrenditen %	Q1	Q2	Q3	Q4
3 Monate	-2,99	-	-1,65	2026	-4,52	-	-	-
6 Monate	1,31	-	0,90	2025	-1,54	8,69	-4,31	1,91
1 Jahr	2,77	-	2,29	2024	-2,57	0,12	12,06	-14,83
3 Jahre p.a.	3,28	-	5,29	2023	-3,00	-4,20	2,05	20,80
5 Jahre p.a.	-3,53	-	-2,42	2022	-6,18	-23,13	-16,52	5,12
10 Jahre p.a.	0,31	-	1,11					

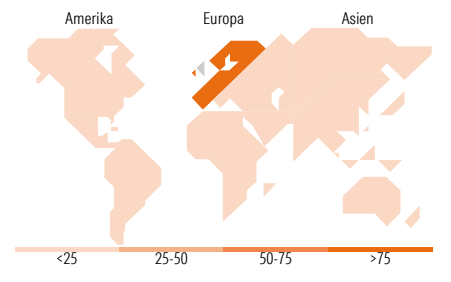
Daten per 30.04.2026

Portfolio 30.04.2026



Aktien Stylebox

Wert	Blend	Wachstum	Anlagestil	Mkt Cap %	Fonds	Kat
Groß	Mittel	Klein		Sehr Groß	0,00	0,00
				Groß	4,68	10,75
				Mittelgroß	70,76	61,44
				Klein	23,75	24,70
				Micro	0,81	3,11
				Ø		
				Marktkap. (Mio.)		
				Ave Mkt Cap EUR	4.981,30	5.322,82



Top Positionen

Name	Sektor	%
Unibail-Rodamco-Westfield...	Immobilien	9,88
PSP Swiss Property AG	Immobilien	6,84
Segro PLC	Immobilien	4,99
Vonovia SE	Immobilien	4,34
Swiss Prime Site AG	Immobilien	4,29
Merlin Properties SOCIMI SA	Immobilien	4,26
LEG Immobilien SE	Immobilien	4,21
Aedifica SA	Immobilien	4,10
TAG Immobilien AG	Immobilien	3,68
Tritax Big Box Ord	-	3,52
% des Vermögens in Top 10 Positionen		50,10
Gesamtanzahl der Aktienpositionen		45
Gesamtanzahl der Anleihenpositionen		0

Sektorengewichtung Aktien %

Sektor	Fonds	Kat
Zyklisch	100,00	99,93
Rohstoffe	-	-
Konsumgüter zyklisch	-	0,14
Finanzdienstleistungen	-	-
Immobilien	100,00	99,79
Sensitiv	0,00	0,07
Telekommunikation	-	0,04
Energie	-	-
Industriewerte	-	0,04
Technologie	-	-
Defensiv	0,00	0,00
Konsumgüter nicht zyklisch	-	-
Gesundheitswesen	-	-
Versorger	-	-

Regionale Aufteilung %

Region	Fonds	Kat
Amerika	0,00	6,95
USA	0,00	6,71
Kanada	0,00	0,24
Lateinamerika	0,00	0,00
Europa	100,00	89,78
Vereinigtes Königreich	24,09	18,11
Eurozone	52,03	49,42
Europa - ex Euro	23,88	22,23
Europa - Schwellenländer	0,00	0,02
Afrika	0,00	0,00
Mittlerer Osten	0,00	0,00
Asien	0,00	3,26
Japan	0,00	2,04
Australasien	0,00	0,40
Asien - Industrieländer	0,00	0,82
Asien - Schwellenländer	0,00	0,00

Stammdaten

Fondsgesellschaft	BNP PARIBAS ASSET MANAGEMENT Europe	Auflagedatum	16.08.2005	Erfolgsgebühren	0,00%
Telefon	+33 (0)145 252 525	Domizil	Luxemburg	Transaktionskosten	0,38%
Internet	www.bnpparibas-am.fr	UCITS	Ja	Verwaltungsgebühren und sonstige Verwaltungs- oder Betriebskosten	1,76%
Fondsmanager	Frédéric Tempel				
Manager Startdatum	16.08.2005				

© 2026 Morningstar. Alle Rechte vorbehalten. Morningstar stellt ausschließlich Produktinformationen zur Verfügung, die weder eine Anlageberatung noch eine Produktempfehlung darstellen. Es gelten die unter www.morningstar.de erhältlichen Nutzungsbedingungen. Es wird keine Haftung für die Vollständigkeit, inhaltliche Richtigkeit und Aktualität der Informationen übernommen. Die in der Vergangenheit erzielten Erfolge sind keine Garantie für die zukünftige Entwicklung. Die Berechnungen der Wertentwicklung erfolgen ohne Berücksichtigung eines Ausgabeaufschlags bzw. Rücknahmeabschlags und unter der Annahme der Reinvestition aller Ausschüttungen.

