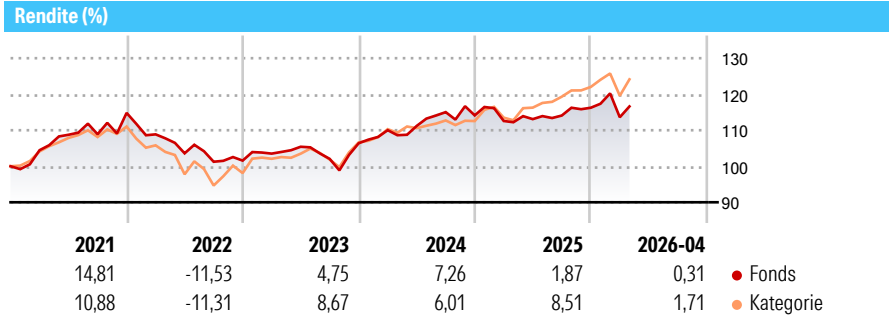


Dynamic Global Balance

Morningstar® Benchmark	Morningstar Kategorie™	NAV	NAV Datum	ISIN	Währung
-	Mischfonds EUR flexibel	80,93	Apr 30 2026	DE000A0EAWB2	EUR

Anlageziel
Der Fonds muss in der Summe mindestens zu 51% seines Wertes weltweit in Aktien und verzinslichen Wertpapieren, Aktien-, Renten- und Geldmarktfonds sowie in Investmentfonds, die die Wertentwicklung eines Index abbilden, investieren. Entsprechend den Besonderen Anlagebedingungen werden mindestens 51% des Wertes des Fonds in Vermögensgegenstände von Emittenten angelegt werden, die definierte ESG-Standards in Bezug auf ökologische, soziale oder die Unternehmensführung betreffende Merkmale („ESG-Kriterien“) erfüllen.



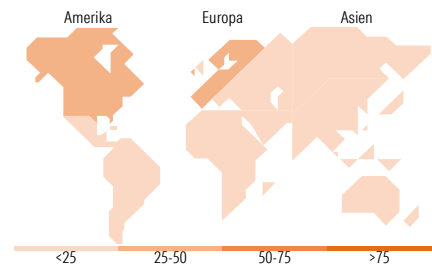
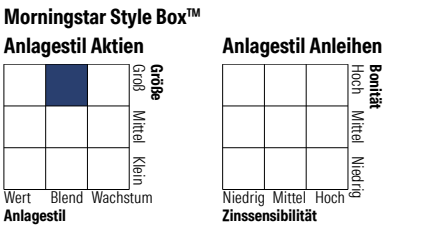
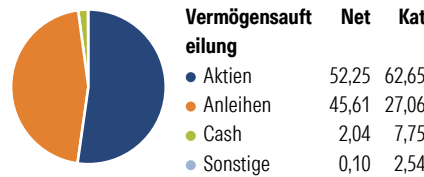
Risikokennzahlen

Alpha 3 J.	-	Sharpe Ratio 3 J.	0,17
Beta 3 J.	-	Standardabweichung 3 J.	6,95
R ² 3 J.	-	Risiko 3 J.	∅
Info Ratio 3 J.	-	Risiko 5 J.	< ∅
Tracking Error 3 J.	-	Risiko 10 J.	< ∅

Rollierende Renditen %	Fonds	Bmark	Kat	Quartalsrenditen %	Q1	Q2	Q3	Q4
3 Monate	-0,63	-	0,09	2026	-2,28	-	-	-
6 Monate	0,31	-	2,51	2025	-1,36	0,46	0,88	1,91
1 Jahr	3,92	-	10,26	2024	3,41	1,07	3,44	-0,79
3 Jahre p.a.	3,90	-	6,97	2023	1,91	1,84	-3,18	4,24
5 Jahre p.a.	1,95	-	3,66	2022	-5,19	-4,84	-2,25	0,31
10 Jahre p.a.	2,27	-	3,79					

Daten per 30.04.2026

Portfolio 31.03.2026



Top Positionen

Name	Sektor	%
iShares MSCI EM SRI ETF USD...	-	11,39
iShares Edge MSCI USA...	-	9,06
DWS ESG Qi LowVol Europe MFC	-	8,82
iShares MSCI Japan SRI ETF	-	8,23
iShares MSCI Europe SRI ETF...	-	6,04
Amundi MSCI USA...	-	5,79
iShares Edge MSCI...	-	3,48
Hungary (Republic Of) 4.25%	-	2,72
Colombia (Republic Of) 3.75%	-	2,57
Stellantis N.V 6.875%	-	2,27
% des Vermögens in Top 10 Positionen		60,36
Gesamtanzahl der Aktienpositionen		0
Gesamtanzahl der Anleihenpositionen		43

Sektorengewichtung Aktien %

Sektor	Fonds	Kat
Zyklisch	33,56	38,36
Sensitiv	43,35	43,26
Defensiv	23,09	18,38

Sektorengewichtung Anleihen %

Sektor	Fonds	Kat
Staatlich	36,30	41,92
Firmen	50,98	38,02
Abgesichert	8,46	0,90
Öffentlich	0,00	0,00
Liquide Mittel	4,26	18,22
Derivate	0,00	0,94

Regionale Aufteilung %

Region	Fonds	Kat
Amerika	30,02	17,46
USA	28,20	16,35
Kanada	0,00	0,58
Lateinamerika	1,82	0,54
Europa	37,26	80,36
Vereinigtes Königreich	4,87	5,01
Eurozone	18,97	67,06
Europa - ex Euro	10,61	8,10
Europa - Schwellenländer	0,38	0,03
Afrika	1,98	0,12
Mittlerer Osten	0,45	0,06
Asien	32,72	2,17
Japan	15,62	0,28
Australasien	0,00	0,10
Asien - Industrieländer	9,01	0,94
Asien - Schwellenländer	8,10	0,85

Stammdaten

Fondsgesellschaft	DWS Investment GmbH	Auflegedatum	17.06.2005	Erfolgsgebühren	0,00%
Telefon	-	Domizil	Deutschland	Transaktionskosten	0,14%
Internet	www.dws.de	UCITS	Ja	Verwaltungsgebühren und sonstige Verwaltungs- oder Betriebskosten	1,76%
Fondsmanager	Ralf Krohne				
Manager Startdatum	01.12.2019				