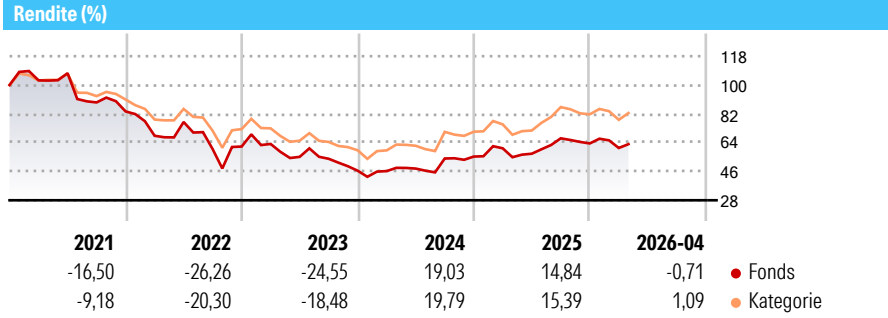


Templeton China Fund A(Ydis)EUR

Morningstar Rating™
★

| | | | | | |
|-------------------------------|-------------------------------|------------|------------------|--------------|----------------|
| Morningstar® Benchmark | Morningstar Kategorie™ | NAV | NAV Datum | ISIN | Währung |
| - | Aktien China | 20,90 | Apr 30 2026 | LU0260864003 | EUR |

Anlageziel
Konzentration auf Unternehmen, die ihren Sitz in China, Hongkong oder Taiwan haben. Nutzung des Marktpotenzials, das die Länder dieser Region bieten.



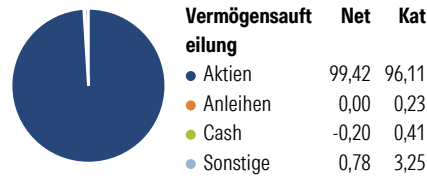
Risikokennzahlen

| | | | |
|---------------------|---|-------------------------|-------|
| Alpha 3 J. | - | Sharpe Ratio 3 J. | 0,08 |
| Beta 3 J. | - | Standardabweichung 3 J. | 20,61 |
| R ² 3 J. | - | ung 3 J. | < 0 |
| Info Ratio 3 J. | - | Risiko 3 J. | Hoch |
| Tracking Error 3 J. | - | Risiko 5 J. | - |
| | | Risiko 10 J. | - |

| Rollierende Renditen % | Fonds | Bmark | Kat | Quartalsrenditen % | Q1 | Q2 | Q3 | Q4 |
|------------------------|-------|-------|-------|--------------------|--------|--------|--------|--------|
| 3 Monate | -5,13 | - | -2,94 | 2026 | -4,47 | - | - | - |
| 6 Monate | -3,95 | - | -2,44 | 2025 | 9,33 | -5,59 | 16,86 | -4,79 |
| 1 Jahr | 14,84 | - | 20,33 | 2024 | -0,52 | 3,46 | 13,12 | 2,23 |
| 3 Jahre p.a. | 2,65 | - | 6,52 | 2023 | 2,65 | -12,79 | -2,19 | -13,82 |
| 5 Jahre p.a. | -9,31 | - | -4,50 | 2022 | -18,21 | 12,59 | -22,01 | 2,67 |
| 10 Jahre p.a. | - | - | - | | | | | |

Daten per 30.04.2026

Portfolio 31.03.2026



Aktien Stylebox

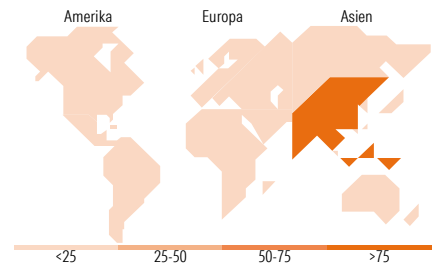
| | | | |
|-----------|--------|----------|------------|
| Wert | Blend | Wachstum | Anlagestil |
| Sehr Groß | Groß | Mittel | Klein |
| Sehr Groß | Groß | Mittel | Klein |
| Groß | Mittel | Groß | Mittel |
| Mittel | Klein | Mittel | Groß |
| Klein | Mittel | Klein | Mittel |
| Micro | Mittel | Klein | Mittel |

Mkt Cap %

| | | |
|-----------|-------|-------|
| Sehr Groß | 62,14 | 71,45 |
| Groß | 23,26 | 18,25 |
| Mittel | 10,03 | 8,59 |
| Klein | 1,54 | 0,89 |
| Micro | 3,02 | 0,82 |

Ø Marktkap. (Mio.)

| | | |
|-----------------|----------|----------|
| Ave Mkt Cap USD | 46.658,5 | 69.470,2 |
| | 3 | 2 |



Top Positionen

| Name | Sektor | % |
|--------------------------------------|--------|-------|
| Tencent Holdings Ltd | IT | 8,73 |
| Alibaba Group Holding Ltd... | IT | 8,72 |
| Zijin Gold International Co... | IT | 5,43 |
| China Construction Bank Corp... | IT | 4,58 |
| Ping An Insurance (Group)... | IT | 3,89 |
| Wus Printed Circuit... | IT | 3,89 |
| NetEase Inc Ordinary Shares | IT | 2,81 |
| PDD Holdings Inc ADR | IT | 2,61 |
| Wasion Holdings Ltd | IT | 2,57 |
| CMOC Group Ltd Class H | IT | 2,55 |
| % des Vermögens in Top 10 Positionen | | 45,77 |
| Gesamtanzahl der Aktienpositionen | | 56 |
| Gesamtanzahl der Anleihenpositionen | | 0 |

Sektorengewichtung Aktien %

| Sektor | Fonds | Kat |
|----------------------------|--------------|--------------|
| Zyklisch | 50,57 | 49,55 |
| Rohstoffe | 14,12 | 5,84 |
| Konsumgüter zyklisch | 19,89 | 24,16 |
| Finanzdienstleistungen | 15,98 | 17,29 |
| Immobilien | 0,58 | 2,25 |
| Sensitiv | 37,01 | 39,91 |
| Telekommunikation | 15,07 | 16,04 |
| Energie | 1,54 | 2,58 |
| Industriewerte | 8,36 | 10,45 |
| Technologie | 12,03 | 10,84 |
| Defensiv | 12,42 | 10,54 |
| Konsumgüter nicht zyklisch | 5,49 | 4,60 |
| Gesundheitswesen | 6,93 | 5,05 |
| Versorger | - | 0,90 |

Regionale Aufteilung %

| Region | Fonds | Kat |
|--------------------------|--------------|--------------|
| Amerika | 2,44 | 1,81 |
| USA | 2,44 | 1,30 |
| Kanada | 0,00 | 0,02 |
| Lateinamerika | 0,00 | 0,49 |
| Europa | 1,05 | 1,04 |
| Vereinigtes Königreich | 1,05 | 0,28 |
| Eurozone | 0,00 | 0,47 |
| Europa - ex Euro | 0,00 | 0,08 |
| Europa - Schwellenländer | 0,00 | 0,00 |
| Afrika | 0,00 | 0,17 |
| Mittlerer Osten | 0,00 | 0,03 |
| Asien | 96,51 | 97,15 |
| Japan | 0,00 | 0,02 |
| Australasien | 0,00 | 0,07 |
| Asien - Industrieländer | 11,28 | 9,42 |
| Asien - Schwellenländer | 85,23 | 87,64 |

Stammdaten

| | | | | | |
|-------------------|--|--------------|------------|---|-------|
| Fondsgesellschaft | Franklin Templeton International Services S.à r.l. | Auflegedatum | 01.09.2006 | Erfolgsgebühren | 0,00% |
| Telefon | +352 46 66 67 212 | Domizil | Luxemburg | Transaktionskosten | 0,41% |
| Internet | www.franklintempleton.lu | UCITS | Ja | Verwaltungsgebühren und sonstige Verwaltungs- oder Betriebskosten | 2,28% |
| Fondsmanager | Eric Mok Nicholas Chui Ferdinand Cheuk Tony Sun | | | | |

© 2026 Morningstar. Alle Rechte vorbehalten. Morningstar stellt ausschließlich Produktinformationen zur Verfügung, die weder eine Anlageberatung noch eine Produktempfehlung darstellen. Es gelten die unter www.morningstar.de erhältlichen Nutzungsbedingungen. Es wird keine Haftung für die Vollständigkeit, inhaltliche Richtigkeit und Aktualität der Informationen übernommen. Die in der Vergangenheit erzielten Erfolge sind keine Garantie für die zukünftige Entwicklung. Die Berechnungen der Wertentwicklung erfolgen ohne Berücksichtigung eines Ausgabeaufschlags bzw. Rücknahmeabschlags und unter der Annahme der Reinvestition aller Ausschüttungen.

Templeton China Fund A(Ydis)EUR

Morningstar Rating™
★

Manager Startdatum 31.05.2023