

Ihr Heidelberger Leben

5R-Report

Quartalsreport zum 30.09.2023

Heidelberger  Leben
Lieber länger leben

Ergebnisse des 5R-Qualitätssicherungsprozesses
für die Fonds der Produkte

TopPerformer Privatrente
SafePerformer Riester Rente
TopPerformer Basisrente


Für eine hohe Qualität der angebotenen Fonds



Der Risikoindikator: SRI (Summary Risk Indicator)

Seit dem 01. Januar 2023 ersetzen die Basisinformationsblätter (KIDs) die bisherigen Wesentlichen Informationen für den Anleger (KIIDs).

Der Risikoindikator der KIDs (SRI: Summary Risk Indicator) ist dabei nicht vergleichbar mit dem bisher bekannten Risikoindikator (SRRI: Synthetic Risk and Reward Indicator). Die Betrachtung nach SRI setzt sich aus zwei Faktoren zusammen: Dem Kreditrisiko (Bonitätsrisiko des Anbieters) und dem Marktrisiko (Verlustrisiko des Produkts). Das Ergebnis aus dieser Kombination ergibt die Einordnung in einer 7-stufigen Skala, wobei 1 das geringste und 7 das höchste Risiko darstellt.



Die Abstufungen innerhalb der 7-stufigen Skala können nicht mit der 7-stufigen Skala des bisherigen SRRI verglichen werden.

Die stichtagsbezogene Einstufung des Fonds kann sich auch künftig ändern und stellt keine Garantie dar. Auch ein Fonds, der nach Kategorie 1 eingestuft ist, stellt keine

völlig risikolose Anlage dar. Informationen zur aktuellen Einstufung können Sie über die Homepages der jeweiligen Fonds- und Kapitalverwaltungsgesellschaften erhalten oder auf unserer Internetseite www.heidelberger-leben.de unter dem Navigationspunkt „Investmentservice“.



Ein konsequenter Qualitätssicherungsprozess: 5R




Die Sicherheit der uns anvertrauten Kundengelder steht im Mittelpunkt. Deshalb unterziehen wir alle drei Monate die Fonds, die in unserem Angebot sind – und erst recht solche, die dort aufgenommen werden möchten –, dem ganzheitlichen strengen 5R-Qualitätssicherungsprozess. Dabei wird ein Fonds nach den Prüfkriterien Reputation, Rating, Rendite, Risiko sowie einem abschließenden Review beurteilt. Die Ergebnisse veröffentlichen wir anschließend immer hier, im 5R-Report.

Die Beurteilungskriterien des 5R-Qualitätssicherungsprozesses auf einen Blick:

Der Qualitätssicherungsprozess

1. Reputation	2. Rating	3. Rendite	4. Risiko	5. Review
Wie gut ist der Ruf eines Fonds, seines Investmentteams, des Anlageprozesses und der Anlagephilosophie? Wir prüfen dies anhand der qualitativen Einschätzung durch renommierte Rating-Agenturen wie z.B. Morningstar.	Um die Qualität unserer Fondspalette dauerhaft zu sichern, bevorzugen wir ein 4- bis 5-Sterne-Rating von Morningstar. Dabei schauen wir uns das Langzeit-Rating (bis zehn Jahre) genauso an wie das kurzfristige der letzten drei Jahre. Gibt es hier nicht nachvollziehbare Abweichungen, setzen wir ein Fragezeichen hinter diesen Fonds.	Wir schauen uns an, wie gut sich der Fonds im Verhältnis zur Vergleichsgruppe und Benchmark geschlagen hat, und zwar im Langfristzeitraum (bis zehn Jahre) und über die kurze zeitliche Distanz (bis drei Jahre). Gibt es hier, abgesehen von den üblichen kurzfristigen Kursausschlägen, stärkere Abweichungen, so ist dies ein weiteres Kriterium, den Fonds unter Beobachtung zu stellen.	In welchem Verhältnis steht die erzielte Rendite zum eingegangenen Anlagerisiko? Wie hat sich dieses Verhältnis in der Langfristbetrachtung (bis zehn Jahre) entwickelt und wie über die letzten drei Jahre? Stellen wir hier ungewöhnliche Verhaltensmuster fest, so ist dies ein weiteres Indiz dafür, den Fonds unter Beobachtung zu stellen.	Ganz nach der Devise „Jeder hat eine zweite Chance verdient“ nehmen wir uns alle Fonds noch einmal vor und suchen nach Punkten, die sich auf das Gesamtergebnis eher positiv oder negativ auswirken. Auch betrachten wir Potenziale eines Fonds, die dafür sprechen, ihn bei näherer Betrachtung ins Angebot aufzunehmen. So kann beispielsweise ein sehr junger Fonds bei der Langzeitanalyse einfach nicht punkten. Da wäre es ungerecht, ihn nur aufgrund seiner Jugend nicht aufzunehmen, wenn Investmentteam, -philosophie und -ansatz stimmen.

Wie gut oder wie schlecht ein Fonds im 5R-Prozess abgeschnitten hat, lässt sich ganz leicht nachvollziehen, denn das stellen wir für jedes Beurteilungskriterium in den Ampelfarben Grün, Gelb und Rot dar.

		
Überdurchschnittlich	Durchschnittlich	Unterdurchschnittlich

5R-Qualitätssicherungsprozess – für eine hohe Qualität der angebotenen Fonds



Aktueller Bericht zu den Statusänderungen durch unseren 5R-Qualitätssicherungsprozess

Die folgenden Fonds stehen zum 30.09.2023 unter Beobachtung:

Fondsname	Ethna-DEFENSIV T	Der Fonds hat sich im dritten Quartal 2023 beim Kriterium Rating um eine Stufe verbessert und hält damit die 5R-Qualitätskriterien wieder ein. Insgesamt konnte er in den letzten fünf Jahren eine überdurchschnittliche Performance im Vergleich zur Kategorie "Vermögensverwaltende Fonds konservativ" erreichen und im 3. Quartal 2023 relativ zur Peergruppe wieder zulegen. Wir belassen wir den Fonds dennoch zur weiteren Beobachtung auf der Watchlist.
Anlageklasse	Vermögensverwaltende Fonds konservativ	
Währung	Euro	
Risikoindikator	2	
WKN	A0LF5X	
Morningstar Gesamt-Rating	★★★★	
Datum der Statusänderung	01.07.2023	

Fondsname	Fidelity Germany A-Dis-EUR	Der Fonds konnte im dritten Quartal 2023 die 5R-Qualitätskriterien erneut nicht einhalten. Zwar erreicht er in den letzten fünf Jahren eine überdurchschnittliche Performance im Vergleich zur Kategorie "Aktienfonds Deutschland", jedoch sorgt das im Vorquartal gesenkte Reputationsrating für einen weiteren Verbleib auf der Watchlist.
Anlageklasse	Aktienfonds Deutschland	
Währung	Euro	
Risikoindikator	5	
WKN	973283	
Morningstar Gesamt-Rating	★★★	
Datum der Statusänderung	01.07.2023	

Fondsname	Comgest Growth Europe Opps EUR Acc	Der Fonds konnte die 5R-Qualitätskriterien abermals einhalten. Jedoch verschlechterte er sich beim Kriterium Rating um eine Stufe und auch die Performance fiel unter den Kategoriedurchschnitt der letzten fünf Jahre zurück. Deshalb belassen wir den Fonds zur weiteren Beobachtung auf der Watchlist.
Anlageklasse	Aktienfonds Euroland and Europa	
Währung	Euro	
Risikoindikator	5	
WKN	A0YAJD	
Morningstar Gesamt-Rating	★★★	
Datum der Statusänderung	01.04.2023	

Fondsname	T. Rowe Price Glb Nat Res Eq A USD	Der Fonds verbesserte sich im dritten Quartal 2023 beim Kriterium Return um eine Stufe und kann deshalb die 5R-Qualitätskriterien wieder einhalten. Der im Vergleich zu seiner Peergruppe (Sektor: Rohstoffe) positive Trend hat sich somit auch im dritten Quartal 2023 fortgesetzt. Wir belassen den Fonds dennoch zur weiteren Beobachtung auf der Watchlist.
Anlageklasse	Aktienfonds Themen und Spezialitäten	
Währung	US Dollar	
Risikoindikator	5	
WKN	A0MKKC	
Morningstar Gesamt-Rating	★★★★	
Datum der Statusänderung	01.04.2023	

Fondsname	Pictet-Water P EUR	Der Fonds weist weiterhin eine überdurchschnittliche Performance in seiner Vergleichsgruppe (Sektor: Wasser) über fünf Jahre auf und konnte im dritten Quartal 2023 relativ gesehen aufholen. Da er die 5R-Qualitätskriterien im dritten Quartal 2023 dennoch nicht einhält bleibt er weiterhin auf der Beobachtungsliste.
Anlageklasse	Aktienfonds Themen und Spezialitäten	
Währung	Euro	
Risikoindikator	4	
WKN	933349	
Morningstar Gesamt-Rating	★★★	
Datum der Statusänderung	01.07.2023	

Der folgende Fonds wurde zum 01.10.2023 aus unserem Portfolio- und Fondsangebot genommen:

Fondsname	Fidelity Euro Bond A-Dis-EUR	Da der Fonds die 5R-Qualitätskriterien erneut nicht einhalten konnte, nehmen wir den Fonds zum 01.10.2023 aus dem aktuellen Angebot heraus. Als Ersatzfonds in der Kategorie "Rentenfonds Euroland und Europa" wird der Amepa Rendite Rentenfonds aufgenommen.
Anlageklasse	Rentenfonds Euroland und Europa	
Währung	Euro	
Risikoindikator	3	
WKN	973275	
Morningstar Gesamt-Rating	★★	
Datum der Statusänderung	01.10.2023	



Aktueller Bericht zu den Statusänderungen durch unseren **5R**-Qualitätssicherungsprozess

Der folgende Fonds wurde zum 01.10.2023 neu in das Portfolio- und Fondsangebot aufgenommen:

Fondsname	Ampega Rendite Rentenfonds	Per 01.10.2023 nehmen wir den Fonds Ampega Rendite Rentenfonds neu in das Fondsangebot auf. Er ergänzt das Angebot in der Anlageklasse "Rentenfonds Euroland und Europa". Der Ampega Rendite Rentenfonds investiert als europäischer Rentenfonds in festverzinsliche Wertpapiere. Es erfolgt eine breite Diversifikation über die verschiedenen Anleiheklassen.
Anlageklasse	Rentenfonds Euroland und Europa	
Währung	Euro	
Risikoindikator	2	
WKN	848105	
Morningstar Gesamt-Rating	★★★★	
Datum der Statusänderung	01.10.2023	



Aktuelles Portfolio- und Fondsangebot inklusive Fondsbeurteilung gemäß 5R-Qualitätssicherung

Im Rahmen der TopPerformer Privatrente und Basisrente bzw. der SafePerformer Riester Rente können Sie derzeit aus folgenden Portfolios bzw. Fonds auswählen. Fonds, die als 5R-Status ein "!", erhalten, befinden sich auf der Watchliste.

++++

Vorsorgeportfolios												
Anlageklasse	Fondsname	WKN	ISIN	Risiko-indikator	Fonds-währung	Management-gebühr (%)	Gesellschaft					
konservativ	HLE Active Managed Portfolio Konservativ	A1JMPP	LU0694616383	2	Euro	1,40	Morningstar Investment Mgmt Europe Ltd.					
	Wertentwicklung (%) ¹⁾		Volatilität ²⁾	Gesamt-Rating		5R-Bewertung						
	1 Jahr	3 Jahre p.a.	5 Jahre p.a.	kumuliert seit Auflage p.a.	3 Jahre (%)	Morningstar ¹⁾	Reputation ³⁾	Rating ³⁾	Rendite ³⁾	Risiko ^{3/4)}	Review	5R-Status
	0,71	-3,59	-2,24	0,71	5,02	★★	●	●	●	●	●	✓
ausgewogen	HLE Active Managed Portfolio Ausgewogen	A1JMPP	LU0694616037	3	Euro	1,60	Morningstar Investment Mgmt Europe Ltd.					
	Wertentwicklung (%) ¹⁾		Volatilität ²⁾	Gesamt-Rating		5R-Bewertung						
	1 Jahr	3 Jahre p.a.	5 Jahre p.a.	kumuliert seit Auflage p.a.	3 Jahre (%)	Morningstar ¹⁾	Reputation ³⁾	Rating ³⁾	Rendite ³⁾	Risiko ^{3/4)}	Review	5R-Status
	3,76	-0,63	-1,05	2,13	6,63	★★	●	●	●	●	●	✓
dynamisch	HLE Active Managed Portfolio Dynamisch	A1JMPP	LU0694616201	3	Euro	1,70	Morningstar Investment Mgmt Europe Ltd.					
	Wertentwicklung (%) ¹⁾		Volatilität ²⁾	Gesamt-Rating		5R-Bewertung						
	1 Jahr	3 Jahre p.a.	5 Jahre p.a.	kumuliert seit Auflage p.a.	3 Jahre (%)	Morningstar ¹⁾	Reputation ³⁾	Rating ³⁾	Rendite ³⁾	Risiko ^{3/4)}	Review	5R-Status
	8,10	3,03	0,42	3,53	8,85	★★	●	●	●	●	●	✓
Vermögensverwaltende Fonds												
Anlageklasse	Fondsname	WKN	ISIN	Risiko-indikator	Fonds-währung	Management-gebühr (%)	Gesellschaft					
konservativ	DWS Concept DJE Alpha Renten Global LC	974515	LU0087412390	2	Euro	1,35	DWS Investment S.A.					
	Wertentwicklung (%) ¹⁾		Volatilität ²⁾	Gesamt-Rating		5R-Bewertung						
	1 Jahr	3 Jahre p.a.	5 Jahre p.a.	kumuliert seit Auflage p.a.	3 Jahre (%)	Morningstar ¹⁾	Reputation ³⁾	Rating ³⁾	Rendite ³⁾	Risiko ^{3/4)}	Review	5R-Status
	-0,12	-0,86	1,07	3,64	3,97	★★★★	●	●	●	●	●	✓
konservativ	Ethna-DEFENSIV T	A0LF5X	LU0279509144	2	Euro	0,80	ETHNEA Independent Investors S.A.					
	Wertentwicklung (%) ¹⁾		Volatilität ²⁾	Gesamt-Rating		5R-Bewertung						
	1 Jahr	3 Jahre p.a.	5 Jahre p.a.	kumuliert seit Auflage p.a.	3 Jahre (%)	Morningstar ¹⁾	Reputation ³⁾	Rating ³⁾	Rendite ³⁾	Risiko ^{3/4)}	Review	5R-Status
	-2,08	-0,45	1,13	3,11	2,00	★★★★	●	●	●	●	●	✓
konservativ	ODDO BHF Polaris Moderate DRW EUR	A0D95Q	DE000A0D95Q0	3	Euro	1,50	ODDO BHF Asset Management GmbH					
	Wertentwicklung (%) ¹⁾		Volatilität ²⁾	Gesamt-Rating		5R-Bewertung						
	1 Jahr	3 Jahre p.a.	5 Jahre p.a.	kumuliert seit Auflage p.a.	3 Jahre (%)	Morningstar ¹⁾	Reputation ³⁾	Rating ³⁾	Rendite ³⁾	Risiko ^{3/4)}	Review	5R-Status
	3,38	-0,05	1,48	2,54	5,44	★★★★	●	●	●	●	●	✓
ausgewogen	Acatis Value Event Fonds A	A0X754	DE000A0X7541	4	Euro	1,80	ACATIS Investment Kapitalverwaltungsgesellschaft mbH					
	Wertentwicklung (%) ¹⁾		Volatilität ²⁾	Gesamt-Rating		5R-Bewertung						
	1 Jahr	3 Jahre p.a.	5 Jahre p.a.	kumuliert seit Auflage p.a.	3 Jahre (%)	Morningstar ¹⁾	Reputation ³⁾	Rating ³⁾	Rendite ³⁾	Risiko ^{3/4)}	Review	5R-Status
	11,64	5,40	5,79	8,82	10,44	★★★★	●	●	●	●	●	✓
ausgewogen	DJE - Zins & Dividende PA (EUR)	A1C7Y8	LU0553164731	3	Euro	1,55	DJE Investment SA					
	Wertentwicklung (%) ¹⁾		Volatilität ²⁾	Gesamt-Rating		5R-Bewertung						
	1 Jahr	3 Jahre p.a.	5 Jahre p.a.	kumuliert seit Auflage p.a.	3 Jahre (%)	Morningstar ¹⁾	Reputation ³⁾	Rating ³⁾	Rendite ³⁾	Risiko ^{3/4)}	Review	5R-Status
	3,77	3,04	2,70	4,72	6,34	★★★★	●	●	●	●	●	✓
dynamisch	DWS ESG Dynamic Opportunities LC	DWS17J	DE000DWS17J0	3	Euro	1,50	DWS Investment GmbH					
	Wertentwicklung (%) ¹⁾		Volatilität ²⁾	Gesamt-Rating		5R-Bewertung						
	1 Jahr	3 Jahre p.a.	5 Jahre p.a.	kumuliert seit Auflage p.a.	3 Jahre (%)	Morningstar ¹⁾	Reputation ³⁾	Rating ³⁾	Rendite ³⁾	Risiko ^{3/4)}	Review	5R-Status
	9,20	4,71	4,32	5,09	10,49	★★★★	●	●	●	●	●	✓



Aktuelles Portfolio- und Fondsangebot inklusive Fondsbeurteilung gemäß 5R-Qualitätssicherung

Vermögensverwaltende Fonds													
Anlageklasse	Fondsname	WKN	ISIN	Risikoindikator	Fondswährung	Managementgebühr (%)	Gesellschaft						
dynamisch	FvS SICAV Multiple Opportunities R	A0M430	LU0323578657	3	Euro	2,00	Flossbach von Storch Invest S.A.						
	Wertentwicklung (%) ¹⁾		Volatilität ²⁾	Gesamt-Rating		5R-Bewertung							
	1 Jahr	3 Jahre p.a.	5 Jahre p.a.	kumuliert seit Auflage p.a.	3 Jahre (%)	Morningstar ¹⁾	Reputation ³⁾	Rating ³⁾	Rendite ³⁾	Risiko ^{3/4)}	Review	5R-Status	
	6,10	1,48	4,05	7,24	8,69	★★★★★	●	●	●	●	●	✓	
	ODDO BHF Polaris Flexible DRW EUR	A0M003	LU0319572730	3	Euro	1,75	ODDO BHF Asset Management Lux						
	Wertentwicklung (%) ¹⁾		Volatilität ²⁾	Gesamt-Rating		5R-Bewertung							
	1 Jahr	3 Jahre p.a.	5 Jahre p.a.	kumuliert seit Auflage p.a.	3 Jahre (%)	Morningstar ¹⁾	Reputation ³⁾	Rating ³⁾	Rendite ³⁾	Risiko ^{3/4)}	Review	5R-Status	
	5,00	2,25	3,31	3,70	8,82	★★★★	●	●	●	●	●	✓	
	Phaidros Funds - Balanced A	A0MN91	LU0295585748	3	Euro	0,87	Eyb&Wallwitz Vermögensmanagement GmbH						
	Wertentwicklung (%) ¹⁾		Volatilität ²⁾	Gesamt-Rating		5R-Bewertung							
	1 Jahr	3 Jahre p.a.	5 Jahre p.a.	kumuliert seit Auflage p.a.	3 Jahre (%)	Morningstar ¹⁾	Reputation ³⁾	Rating ³⁾	Rendite ³⁾	Risiko ^{3/4)}	Review	5R-Status	
	9,60	1,78	4,15	4,31	9,78	★★★★★	●	●	●	●	●	✓	
Geldmarktfonds													
Anlageklasse	Fondsname	WKN	ISIN	Risikoindikator	Fondswährung	Managementgebühr (%)	Gesellschaft						
Geldmarktfonds	DWS ESG Euro Money Market Fund	A0F426	LU0225880524	1	Euro		DWS Investment S.A.						
	Wertentwicklung (%) ¹⁾		Volatilität ²⁾	Gesamt-Rating		5R-Bewertung							
	1 Jahr	3 Jahre p.a.	5 Jahre p.a.	kumuliert seit Auflage p.a.	3 Jahre (%)	Morningstar ¹⁾	Reputation ³⁾	Rating ³⁾	Rendite ³⁾	Risiko ^{3/4)}	Review	5R-Status	
	2,54	0,38	0,07	0,76	0,48	k. A.	●	k. A.	k. A.	k. A.	●	✓	
Rentenfonds													
Anlageklasse	Fondsname	WKN	ISIN	Risikoindikator	Fondswährung	Managementgebühr (%)	Gesellschaft						
Euroland und Europa	Ampega Rendite Rentenfonds	848105	DE0008481052	2	Euro	0,60	Ampega Investment GmbH						
	Wertentwicklung (%) ¹⁾		Volatilität ²⁾	Gesamt-Rating		5R-Bewertung							
	1 Jahr	3 Jahre p.a.	5 Jahre p.a.	kumuliert seit Auflage p.a.	3 Jahre (%)	Morningstar ¹⁾	Reputation ³⁾	Rating ³⁾	Rendite ³⁾	Risiko ^{3/4)}	Review	5R-Status	
	2,55	-3,87	-1,34	-	4,49	★★★★	●	●	●	●	●	✓	
	BGF Euro Bond A2	973514	LU0050372472	2	Euro	0,75	BlackRock (Luxembourg) SA						
	Wertentwicklung (%) ¹⁾		Volatilität ²⁾	Gesamt-Rating		5R-Bewertung							
	1 Jahr	3 Jahre p.a.	5 Jahre p.a.	kumuliert seit Auflage p.a.	3 Jahre (%)	Morningstar ¹⁾	Reputation ³⁾	Rating ³⁾	Rendite ³⁾	Risiko ^{3/4)}	Review	5R-Status	
	0,16	-6,82	-2,46	3,73	6,51	★★★	●	●	●	●	●	✓	
	Welt	FvS Bond Opportunities RT	A2AQKG	LU1481583711	2	Euro	1,10	Flossbach von Storch Invest S.A.					
		Wertentwicklung (%) ¹⁾		Volatilität ²⁾	Gesamt-Rating		5R-Bewertung						
		1 Jahr	3 Jahre p.a.	5 Jahre p.a.	kumuliert seit Auflage p.a.	3 Jahre (%)	Morningstar ¹⁾	Reputation ³⁾	Rating ³⁾	Rendite ³⁾	Risiko ^{3/4)}	Review	5R-Status
		2,02	-3,40	0,93	1,09	5,74	★★★★★	●	●	●	●	●	✓
Unternehmensanleihen	T. Rowe Price Euro Corp Bd A EUR	767362	LU0133089424	2	Euro	0,44	T. Rowe Price (Luxembourg) Management S.à r.l.						
	Wertentwicklung (%) ¹⁾		Volatilität ²⁾	Gesamt-Rating		5R-Bewertung							
	1 Jahr	3 Jahre p.a.	5 Jahre p.a.	kumuliert seit Auflage p.a.	3 Jahre (%)	Morningstar ¹⁾	Reputation ³⁾	Rating ³⁾	Rendite ³⁾	Risiko ^{3/4)}	Review	5R-Status	
	2,40	-3,62	-0,92	2,16	5,18	★★★★	●	●	●	●	●	✓	
Hochzinsanleihen	Candriam Bds Global Hi Yld C EUR Cap	A0B8X8	LU0170291933	3	Euro	1,20	Candriam						
	Wertentwicklung (%) ¹⁾		Volatilität ²⁾	Gesamt-Rating		5R-Bewertung							
	1 Jahr	3 Jahre p.a.	5 Jahre p.a.	kumuliert seit Auflage p.a.	3 Jahre (%)	Morningstar ¹⁾	Reputation ³⁾	Rating ³⁾	Rendite ³⁾	Risiko ^{3/4)}	Review	5R-Status	
	9,01	1,92	3,29	4,56	6,93	★★★★★	●	●	●	●	●	✓	



Aktuelles Portfolio- und Fondsangebot inklusive Fondsbeurteilung gemäß 5R-Qualitätssicherung

Garantiefonds													
Anlageklasse	Fondsname				WKN	ISIN	Risikoindikator	Fonds-währung	Management-gebühr (%)	Gesellschaft			
Garantiefonds	Generali AktivMix Dynamik Protect 80				A0H0WU	DE000A0H0WU9	2	Euro	1,80	Generali Investments Luxembourg SA			
	Wertentwicklung (%) ¹⁾				Volatilität ²⁾	Gesamt-Rating	5R-Bewertung						
	1 Jahr	3 Jahre p.a.	5 Jahre p.a.	kumuliert seit Auflage p.a.	3 Jahre (%)	Morningstar ¹⁾	Reputation ³⁾	Rating ³⁾	Rendite ³⁾	Risiko ^{3/4)}	Review	5R-Status	
	1,73	-0,26	-1,45	0,37	4,04	k. A.	k. A.	k. A.	k. A.	k. A.	●	✓	
Aktienfonds													
Anlageklasse	Fondsname				WKN	ISIN	Risikoindikator	Fonds-währung	Management-gebühr (%)	Gesellschaft			
Deutschland	Fidelity Germany A-Dis-EUR				973283	LU0048580004	5	Euro	1,50	Fidelity (FIL Inv Mgmt (Lux) S.A.)			
	Wertentwicklung (%) ¹⁾				Volatilität ²⁾	Gesamt-Rating	5R-Bewertung						
	1 Jahr	3 Jahre p.a.	5 Jahre p.a.	kumuliert seit Auflage p.a.	3 Jahre (%)	Morningstar ¹⁾	Reputation ³⁾	Rating ³⁾	Rendite ³⁾	Risiko ^{3/4)}	Review	5R-Status	
	18,76	0,54	1,85	7,11	18,55	★★★	●	●	●	●	●	!	
Euroland and Europa	Comgest Growth Europe Opps EUR Acc				A0YAJD	IE00B4ZJ4188	5	Euro	1,50	Comgest Asset Management Intl Ltd			
	Wertentwicklung (%) ¹⁾				Volatilität ²⁾	Gesamt-Rating	5R-Bewertung						
	1 Jahr	3 Jahre p.a.	5 Jahre p.a.	kumuliert seit Auflage p.a.	3 Jahre (%)	Morningstar ¹⁾	Reputation ³⁾	Rating ³⁾	Rendite ³⁾	Risiko ^{3/4)}	Review	5R-Status	
	9,98	-2,11	2,09	10,88	21,34	★★★	●	●	●	●	●	✓	
Euroland and Europa	JPM Europe Equity A (dist) EUR				971605	LU0053685029	4	Euro	1,00	JPMorgan Asset Management (Europe) S.à r.l.			
	Wertentwicklung (%) ¹⁾				Volatilität ²⁾	Gesamt-Rating	5R-Bewertung						
	1 Jahr	3 Jahre p.a.	5 Jahre p.a.	kumuliert seit Auflage p.a.	3 Jahre (%)	Morningstar ¹⁾	Reputation ³⁾	Rating ³⁾	Rendite ³⁾	Risiko ^{3/4)}	Review	5R-Status	
	20,86	12,77	6,43	7,18	16,49	★★★★★	●	●	●	●	●	✓	
Asien	Invesco Pacific Equity A USD AD				A2JLA3	LU1775963454	4	US Dollar	1,50	Invesco Management S.A.			
	Wertentwicklung (%) ¹⁾				Volatilität ²⁾	Gesamt-Rating	5R-Bewertung						
	1 Jahr	3 Jahre p.a.	5 Jahre p.a.	kumuliert seit Auflage p.a.	3 Jahre (%)	Morningstar ¹⁾	Reputation ³⁾	Rating ³⁾	Rendite ³⁾	Risiko ^{3/4)}	Review	5R-Status	
	12,76	8,52	4,64	5,41	12,80	★★★★★	●	●	●	●	●	✓	
Asien	Schroder ISF Asian Opports A Dis USD AV				973045	LU0048388663	4	US Dollar	1,50	Schroder Investment Management (Europe) S.A.			
	Wertentwicklung (%) ¹⁾				Volatilität ²⁾	Gesamt-Rating	5R-Bewertung						
	1 Jahr	3 Jahre p.a.	5 Jahre p.a.	kumuliert seit Auflage p.a.	3 Jahre (%)	Morningstar ¹⁾	Reputation ³⁾	Rating ³⁾	Rendite ³⁾	Risiko ^{3/4)}	Review	5R-Status	
	2,00	-0,38	2,93	5,21	16,39	★★★★	●	●	●	●	●	✓	
Nordamerika inkl. USA	AB American Growth A USD				986838	LU0079474960	5	US Dollar	1,50	AllianceBernstein (Luxembourg) S.à r.l.			
	Wertentwicklung (%) ¹⁾				Volatilität ²⁾	Gesamt-Rating	5R-Bewertung						
	1 Jahr	3 Jahre p.a.	5 Jahre p.a.	kumuliert seit Auflage p.a.	3 Jahre (%)	Morningstar ¹⁾	Reputation ³⁾	Rating ³⁾	Rendite ³⁾	Risiko ^{3/4)}	Review	5R-Status	
	14,08	8,87	12,43	8,97	18,18	★★★★	●	●	●	●	●	✓	
Nordamerika inkl. USA	Vontobel US Equity B USD				972046	LU0035765741	5	US Dollar	1,65	Vontobel Asset Management S.A.			
	Wertentwicklung (%) ¹⁾				Volatilität ²⁾	Gesamt-Rating	5R-Bewertung						
	1 Jahr	3 Jahre p.a.	5 Jahre p.a.	kumuliert seit Auflage p.a.	3 Jahre (%)	Morningstar ¹⁾	Reputation ³⁾	Rating ³⁾	Rendite ³⁾	Risiko ^{3/4)}	Review	5R-Status	
	14,79	10,89	10,47	10,38	14,14	★★★★	●	●	●	●	●	✓	
Welt	DWS ESG Akkumula LC				847402	DE0008474024	4	Euro	1,45	DWS Investment GmbH			
	Wertentwicklung (%) ¹⁾				Volatilität ²⁾	Gesamt-Rating	5R-Bewertung						
	1 Jahr	3 Jahre p.a.	5 Jahre p.a.	kumuliert seit Auflage p.a.	3 Jahre (%)	Morningstar ¹⁾	Reputation ³⁾	Rating ³⁾	Rendite ³⁾	Risiko ^{3/4)}	Review	5R-Status	
	12,56	10,17	8,96	-	11,31	★★★★	●	●	●	●	●	✓	
Welt	DWS Top Dividende LD				984811	DE0009848119	3	Euro	1,45	DWS Investment GmbH			
	Wertentwicklung (%) ¹⁾				Volatilität ²⁾	Gesamt-Rating	5R-Bewertung						
	1 Jahr	3 Jahre p.a.	5 Jahre p.a.	kumuliert seit Auflage p.a.	3 Jahre (%)	Morningstar ¹⁾	Reputation ³⁾	Rating ³⁾	Rendite ³⁾	Risiko ^{3/4)}	Review	5R-Status	
	3,82	8,42	4,55	8,18	10,38	★★★	●	●	●	●	●	✓	



Aktuelles Portfolio- und Fondsangebot inklusive Fondsbeurteilung gemäß **5R**-Qualitätssicherung

Aktienfonds												
Anlageklasse	Fondsname	WKN	ISIN	Risikoindikator	Fondswährung	Managementgebühr (%)	Gesellschaft					
Welt	MFS Meridian Global Equity A1 EUR	989632	LU0094560744	4	Euro	1,05	MFS Investment Management Company (Lux) S.à.r.l					
	Wertentwicklung (%) ¹⁾				Volatilität ²⁾	Gesamt-Rating	5R-Bewertung					
	1 Jahr	3 Jahre p.a.	5 Jahre p.a.	kumuliert seit Auflage p.a.	3 Jahre (%)	Morningstar ¹⁾	Reputation ³⁾	Rating ³⁾	Rendite ³⁾	Risiko ^{3/4)}	Review	5R-Status
	7,24	6,81	6,02	6,15	15,71	★★★	●	●	●	●	●	✓
	Wertentwicklung (%) ¹⁾				Volatilität ²⁾	Gesamt-Rating	5R-Bewertung					
	1 Jahr	3 Jahre p.a.	5 Jahre p.a.	kumuliert seit Auflage p.a.	3 Jahre (%)	Morningstar ¹⁾	Reputation ³⁾	Rating ³⁾	Rendite ³⁾	Risiko ^{3/4)}	Review	5R-Status
12,33	10,99	11,43	11,32	13,62	★★★★★	●	●	●	●	●	✓	
Schwellenländer	Robeco QI EM Active Equities D €	A0NDKJ	LU0329355670	4	Euro	1,25	Robeco Institutional Asset Management BV					
	Wertentwicklung (%) ¹⁾				Volatilität ²⁾	Gesamt-Rating	5R-Bewertung					
	1 Jahr	3 Jahre p.a.	5 Jahre p.a.	kumuliert seit Auflage p.a.	3 Jahre (%)	Morningstar ¹⁾	Reputation ³⁾	Rating ³⁾	Rendite ³⁾	Risiko ^{3/4)}	Review	5R-Status
	13,85	8,21	4,81	5,10	12,97	★★★★★	●	●	●	●	●	✓
	Wertentwicklung (%) ¹⁾				Volatilität ²⁾	Gesamt-Rating	5R-Bewertung					
	1 Jahr	3 Jahre p.a.	5 Jahre p.a.	kumuliert seit Auflage p.a.	3 Jahre (%)	Morningstar ¹⁾	Reputation ³⁾	Rating ³⁾	Rendite ³⁾	Risiko ^{3/4)}	Review	5R-Status
Themen und Spezialitäten	Pictet-Water P EUR	933349	LU0104884860	4	Euro	2,40	Pictet Asset Management (Europe) SA					
	Wertentwicklung (%) ¹⁾				Volatilität ²⁾	Gesamt-Rating	5R-Bewertung					
	1 Jahr	3 Jahre p.a.	5 Jahre p.a.	kumuliert seit Auflage p.a.	3 Jahre (%)	Morningstar ¹⁾	Reputation ³⁾	Rating ³⁾	Rendite ³⁾	Risiko ^{3/4)}	Review	5R-Status
	1,64	6,57	8,11	6,50	15,43	★★★	●	●	●	●	●	!
	Wertentwicklung (%) ¹⁾				Volatilität ²⁾	Gesamt-Rating	5R-Bewertung					
	1 Jahr	3 Jahre p.a.	5 Jahre p.a.	kumuliert seit Auflage p.a.	3 Jahre (%)	Morningstar ¹⁾	Reputation ³⁾	Rating ³⁾	Rendite ³⁾	Risiko ^{3/4)}	Review	5R-Status
10,77	20,87	5,38	2,07	19,31	★★★★	●	●	●	●	●	✓	

1) Quelle: Morningstar (Stand 30.09.2023), alle Daten zur Wertentwicklung in EUR

2) Die Volatilität ist ein Risikomaß, das die Schwankungsbreite des Fondspreises angibt. Vorliegend wird ein Zeitraum von 3 Jahren betrachtet. Die Volatilität drückt aus, wie stark die Rendite des Fonds im genannten Zeitraum durchschnittlich vom eigenen Mittelwert abweicht und zwar sowohl positiv als auch negativ. Je höher die Volatilität, desto höher ist die Abweichung des Fonds von seinem Mittelwert.

3) Beurteilung relativ zur jeweiligen Morningstar Kategorie

4) Risikoangabe entspricht nicht dem siebenstufigen Risiko- und Ertragsprofil (SRRRI)

5) Der Fonds investiert in Anleihen, Geldmarktinstrumente, Aktien, Währungen, Genussscheine sowie Derivate. Somit sind sämtliche der mit diesen Anlageklassen verbundenen Risiken für das Risikoprofil des Fonds bedeutsam. Die Kapitalverwaltungsgesellschaft des Fonds, Generali Investments Luxembourg S.A., begrenzt jedoch das Risiko im Rahmen einer Garantie, sog. Mindestzahlungszusage. Danach beträgt jeweils zum Ende des Geschäftsjahres, am 31. Juli, der Anteilswert mindestens 80% des letzten Anteilswertes des vorhergehenden Geschäftsjahres und außerdem mindestens 80% des höchsten während des laufenden Geschäftsjahres erreichten Anteilswertes. Der zugesagte Anteilswert kann sich somit von Geschäftsjahr zu Geschäftsjahr verringern. Im Falle einer Insolvenz der Kapitalverwaltungsgesellschaft kann die Einhaltung der Mindestzahlungszusage unter Umständen nicht mehr gewährleistet werden.

Heidelberger Leben – eine gute Wahl

■ Experten

Seit 1991 sind wir die Experten für fondsgebundene Altersvorsorge und Berufsunfähigkeitsversicherungen in Deutschland.


■ Finanzstark

Solvabilitätsquote von 249 % im Geschäftsjahr 2020

■ Abgesichert

Wir sind Mitglied des Sicherungsfonds der Lebensversicherer.

Mit den besten Empfehlungen:



Heidelberger Lebensversicherung AG
Postfach 10 39 69, 69029 Heidelberg

Telefon: 040 219 956 900

E-Mail: service@heidelberger-leben.de

Eingetragen im Handelsregister Offenbach am Main
unter HRB 54134.

www.heidelberger-leben.de

Diese Broschüre ist nicht Bestandteil der Allgemeinen Versicherungsbedingungen. Weitere Informationen finden Sie in den Verbraucherinformationen, den Allgemeinen Versicherungsbedingungen und im Antragsformular.

Urheber der vorstehenden Informationen ist, soweit nicht eine andere Quelle benannt ist, die Heidelberger Lebensversicherung AG. Jegliche Vorhersagen und Meinungen beruhen auf persönlichen Einschätzungen der Heidelberger Lebensversicherung AG zum Zeitpunkt der Erstellung des Dokuments und können sich ändern. Solche Vorhersagen und Meinungen sollten nicht als Garantie für die zukünftige Entwicklung angesehen werden. Eine Gewähr für deren Richtigkeit kann nicht übernommen werden. Alle Darstellungen in dieser Präsentation sind zum Zeitpunkt der Veröffentlichung aktuell, können jedoch zukünftigen Änderungen unterliegen. Eine Haftung für die Aktualität, Richtigkeit und Vollständigkeit der Informationen kann nicht übernommen werden. Dieses Dokument ist ausschließlich zur Information von Finanzvermittlern und nicht zur Weitergabe an Kunden bestimmt. Ohne Zustimmung der Heidelberger Lebensversicherung AG darf das Dokument nicht an Dritte weitergegeben und dürfen daran keine Veränderungen vorgenommen werden. Investmentfonds unterliegen dem Risiko sinkender Anteilspreise, da sich Kursrückgänge bei den im Fonds enthaltenen Vermögensgegenständen bzw. der zugrunde liegenden Währung im Anteilspreis widerspiegeln. Eine Wertentwicklung der Vergangenheit ist nicht notwendigerweise ein Hinweis auf zukünftige Wertentwicklung. Die in diesem Dokument enthaltenen Angaben stellen weder eine Beratung noch ein Angebot zum Abschluss eines Versicherungsvertrags bzw. zum Erwerb von Fondsanteilen dar. Sämtliche Angaben und Informationen dienen ausschließlich der Produktbeschreibung. Eine Entscheidung zum Abschluss eines Versicherungsvertrags oder zum Erwerb von Fondsanteilen sollte in jedem Fall auf Grundlage der vollständigen Vertragsunterlagen bzw. der Verkaufsprospekte zu den Investmentfonds sowie auf Basis eines ausführlichen Beratungsgesprächs und unter Berücksichtigung der entsprechenden Risikohinweise getroffen werden.